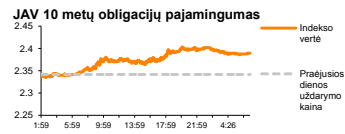
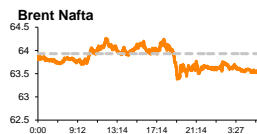
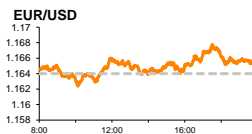
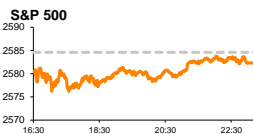


Rytinė finansų rinkų apžvalga

Finansų rinkų tarnyba – pirmadienis, 2017 m. lapkričio 13 d.

Dienos prekyba



- Konflikto tarp Irano ir Saudo Arabijos eskalavimas palaiko aukštą naftos kainas
- „Amazon.com“ derasi dėl įėjimo į farmacijos produktų rinką.

Pasaulio finansų rinkų tendencijos

Karolis Čekus, Finansinių produktų pardavimų specialistas

Penktadienį dauguma Europos akcijų rinkų krito, investuotojams toliau vertinant planus JAV pelno mokesčio mažinimą atidėti metams bei pasikoregavusias naftos produktų kainas. Vokietijos **DAX** prekybos metu susitraukė -0,42 proc., Britanijos **FTSE 100** -0,68 proc., o **Stoxx Europe 600** -0,35 proc.

Europos **energetikų** akcijos penktadienio prekybą baigė krisdamos -1,01 proc., po to kai rinka sureagavo į JAV paskelbtas naujienas, kad praėjusią savaitę regiono **naftos gavybos platformų skaičius** augo 9 vnt. arba sparčiausiai nuo šių metų birželio pabaigos ir pasiekė 738 vnt. Savaitgalį toliau augo įtampa Artimuosiuose Rytuose, kur **Saudo Arabija** paskelbė apie didinamą savo naftos platformų saugumą, po to, kai buvo apšaudyta naftos tiekimo linija su Bahreinu. Pastarasis išpuolis, dėl kurio buvo apkaltintas **Iranas** toliau didina įtampą regione, po to kai praėjusią savaitę savo valdžią stiprinantis Saudo Arabijos sostinės oro uostą buvo paleista raketa, o Libane neapibrėžtumą pakurstė netikėtas Saudo Arabijai palankaus ministro pirmininko atsistatydinimas, pastarajam pranešus, kad dėl šio pasitraukimo yra kaltas Iranas. Brent rūšies naftos kaina po penktadienį paskelbtų JAV gavybos platformų apimčių krito -0,64 proc. iki 63,52 JAV dolerių už barelį kainos, tačiau šiandien ryte po pranešimų apie didėjančią įtampą artimuosiuose rytuose neženkliai kilo ir 07:47 val. buvo lygi 63,56 JAV doleriams (+0,06 proc.). Likus kiek daugiau nei 2 savaitėms iki **OPEC** susitikimo, kurio metu bus svarstomas klausimas dėl tolimesnio gavybos apimčių mažinimo pratęsimo, šiandien naftos eksportuotojų asociacijos paskelbs praėjusio mėnesio naftos rinkos ataskaitą, kurioje apžvelgs kaip spalį buvo laikomasi gavybos apimčių mažinimo susitarimo.

Amerikos indeksai penktadienį taip pat judėjo skirtingomis kryptimis (**Dow Jones** -0,17 proc., **S&P 500** -0,09 proc.). Kaip ir Europoje, tarp kritusių kompanijų dominavo **energetikai**, kurių akcijos praėjusią sesiją bendrai krito -0,81 proc. **Sveikatos apsaugos** sektoriaus kompanijos krito -0,66 proc., pasirodžius spekuliacijoms, kad „**Amazon.com Inc.**“ (-0,33 proc.) per artimiausius porą metų svarsto galimybę plėsti veiklą farmacijos srityje. Neoficialiai teigiama, kad „Amazon“ šiuo metu dirba su daugiau nei dešimtimi stambių JAV sveikatos priežiūros įstaigų, kurios bendrai apima iki 8 proc. šio segmento rinkos dalies JAV ir jei derybos vyks sėkmingai, vidutiniu laikotarpiu gali būti sulaukta naujųjų apie medikamentų tiekimo kontraktų pasirašymą.

Azijoje šiandien ryte 08:23 val. lūkesčių neatitikę regiono kompanijų rezultatai tempė žemyn Japonijos **NIKKEI 225** bei Pietų Korėjos **KOSPI** indeksus, kurie atitinkamai krito -1,32 bei -0,42 proc. Tuo pat metu Kinijos **CSI 300** +0,34 proc. fiksavo augimą.

Valiutų rinkos

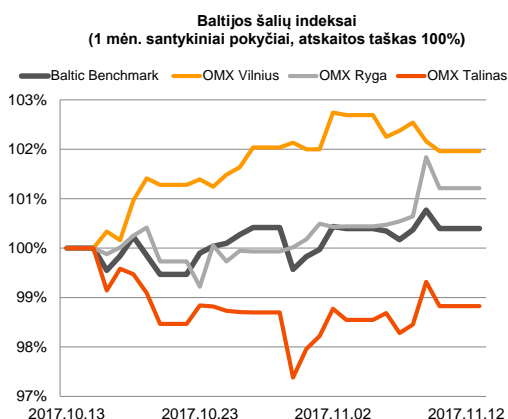
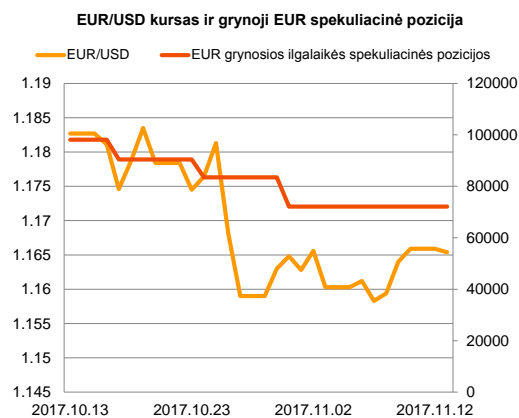
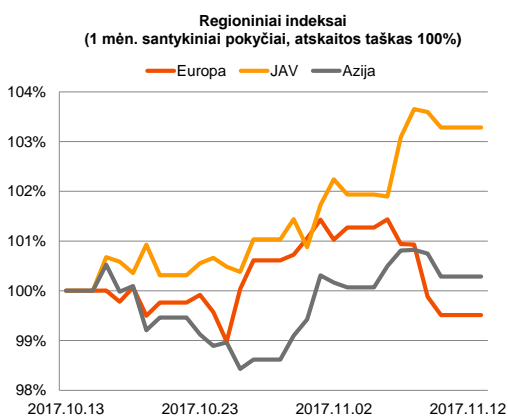
Po tris sesijas iš eilės trukusio kurso silpnėjimo, kuriam didžiausią įtaką darė planai atidėti pelno mokesčio mažinimą metams, šiandien ryte **JAV dolerio** kursas rodo neženklią atsigavimą didžiųjų pasaulio valiutų krepšelio atžvilgiu. **EUR/USD** kursas 08:27 val. fiksavo -0,04 proc. kritimą iki 1,1654 lygio, o **USD/JPY** tuo pat metu traukėsi -0,05 proc. iki 113,44 ribos.

Baltijos vertybinių popierių rinka

Baltijos vertybinių popierių rinkoje penktadienį vyravo neaktyvi prekyba, kurios metu buvo sugeneruota 681,9 tūkst. Eur apyvarta. **Vilniaus** indeksas traukėsi -0,20 proc., **Rygos** -0,63 proc., o **Talino** -0,49 proc. Aktyviausiai prekiauta „**Tallink Grupp**“ akcijomis, kuriomis sugeneruota sandorių už 189 tūkst. Eur, o akcijos kaina prekybos metu krito -0,91 proc. iki 1,09 Eur lygio.


























„**Silvano Fashion Group**“ (0,00 proc., 2,67 Eur.) po prekybos paskelbė, kad per pirmuosius 9 šių metų mėnesius bendrovės pajamos augo +9,7 proc. lyginant su tuo pačiu laikotarpiu pernai, o grynasis pelnas stiebėsi +3,7 proc.

Šią savaitę daugiau dėmesio bus sulaukta „**Latvijas Gaze**“ pozicijoje, kompanijai trečiadienį planuojant skelbti praėjusio ketvirčio rezultatus. Penktadienį 9 mėnesių tarpines ataskaitas taip pat paskelbs „**Energijos skirstymo operatorius**“ bei „**Lietuvos energijos gamyba**“.



2017.11.13 Šalis Laikas Svarbiausios dienos makroekonominės naujienos Prognozė Buvusi reikšmė

Svarbesnių makroekonominių naujienų skelbiama nebus

Pasaulio rinkos						Baltijos regionas					
Pavadinimas	Indekso vertė	Dienos pokytis, %	Mėnesio pokytis, %	Nuo metų pradžios, %	12 mėn. pokytis, %	Pavadinimas	Indekso vertė	Dienos pokytis, %	Mėnesio pokytis, %	Nuo metų pradžios, %	12 mėn. pokytis, %
JAV						Baltijos šalys					
 S&P 500	2582	↓ -0.09	1.14	15.34	19.31	 OMX Vilnius	660.4	↓ -0.20	1.97	18.24	18.32
 Dow Jones	23422	↓ -0.17	2.41	18.52	24.27	 OMX Riga	1032.2	↓ -0.63	1.20	40.67	45.01
 Nasdaq Comp	6751	↑ 0.01	2.20	25.41	28.91	 OMX Tallinn	1226.8	↓ -0.49	-1.19	14.07	19.35
 Russell 2000	1475	↑ 0.02	-1.82	8.71	15.04	Baltic Benchmark Gross Index	954.4	↓ -0.37	0.39	21.10	25.74
Skandināvija						NASDAQ OMX Baltic sąrašo likvidžios akcijos					
 OMX Stockholm 30	1635	↓ -0.52	-0.48	7.74	12.62	AB Amber Grid	1.40	↑ 0.72	-4.11	12.90	17.65
 OMX Helsinki 25	3969	↓ -0.30	-1.95	7.86	15.31	Apranga PVA	2.60	↑ 0.39	-1.14	1.17	0.00
 OMX Copenhagen 20	1005.2	↓ -0.11	-2.01	13.71	24.09	AS Merko Ehitus	9.42	↑ 0.11	-0.32	4.09	12.28
 Oslo stock exchange	738.2	↓ -0.29	2.03	19.49	28.93	AS Tallinna Vesi	12.100	↓ -0.82	-2.42	-12.32	-12.32
Europa						AUGA Group AB					
 DJ Euro STOXX 50	3594	↓ -0.52	-0.30	9.22	18.61	Ekspress Grupp AS	1.27	0.00	-4.51	-3.79	-1.55
 CAC 40	5381	↓ -0.50	0.54	10.66	19.86	Energijos Skirstymo Operatorius AB	0.87	↑ 0.46	-0.91	1.28	2.34
 DAX	13127	↓ -0.42	1.04	14.34	23.06	GRIGEO	1.450	↓ -1.36	5.07	28.32	25.00
 FTSE 100	7433	↓ -0.68	-1.36	4.06	10.44	Grindeks AS	8.39	↓ -0.12	4.09	91.12	106.65
 MB	22561	↓ -0.36	0.66	17.29	34.19	Klaipedos Nafta AB	0.517	↑ 0.39	0.78	-0.42	-
 IBEX 35	10093	↓ -0.48	-1.61	7.92	16.82	Latvijas Balzams AS	8.75	↓ -1.69	-0.34	16.36	15.44
Centrinė ir Rytų Europa						Latvijas Gaze					
 ATX	3393	↑ 0.47	0.52	29.59	36.52	LHV Group AS	11.10	↓ -0.89	-2.63	13.96	29.82
 WIG20	2458	↓ -0.83	-2.79	26.17	36.78	Linus Agro AB	0.67	0.00	-0.30	4.70	5.20
 BUX	39435	↓ -2.08	1.39	23.22	29.29	Nordecon AS	1.28	↓ -0.78	-1.54	-3.76	-1.54
 PX	1063.7	↑ 0.30	1.01	15.42	18.06	Olainfarm AS	10.00	↓ -0.99	-2.91	17.51	20.48
 RTS	1157	↓ -0.40	0.01	0.38	19.23	Olympic Entertainment Group AS	1.86	0.00	0.54	4.49	3.91
Azija						Panevežio Statybos Trestas					
 Nikkei 225	22541	↓ -0.62	6.55	17.93	29.74	Pieno Zvaigždes	1.40	0.00	2.19	-3.45	-11.39
 Hang Seng	29203	↑ 0.28	2.55	32.74	29.61	PRFoods AS	0.57	0.00	5.19	54.77	53.51
 KOSPI	2535	↓ -0.32	2.47	25.08	27.73	Rokiskio Suris	2.75	0.00	6.59	55.37	61.76
Valiūtų kursai						Siauliu Bankas AB					
EUR/USD	1.17	↓ -0.04	-1.46	10.50	8.42	Silvano Fashion Group AS	2.67	0.00	-2.20	-9.80	15.20
EUR/GBP	0.89	↓ -0.47	0.18	3.92	3.23	Tallink Grupp AS	1.09	↓ -0.91	0.00	19.39	24.15
EUR/PLN	4.23	↓ -0.13	0.41	4.15	4.69	Tallinna Kaubamāja Grupp AS	9.17	0.00	-3.98	11.42	15.78
EUR/RUB	69.05	↓ -0.06	-2.14	-6.40	3.19	Telia Lietuva AB	0.95	0.00	1.72	1.61	3.16
Žaliavų rinka						Vilkyškiu Pieninė AB					
Brent nafta	63.5	↑ 0.03	11.14	11.83	41.99	Vilniaus Baldai AB	13.50	0.00	2.27	0.00	-5.59
Auksas	1276	↑ 0.03	-1.91	10.70	4.05	Zemaitijos Pienas AB	1.85	↓ -1.07	-1.60	72.90	83.17
Palūkanų normos											
EURIBOR 6 mėn.	-0.28	↑ 0.36	-0.37	-24.43	-30.33						
LIBOR USD 6 mėn.	1.61	↑ 0.14	5.92	22.54	28.32						

Kontaktai:

Martynas Freitakas Makleris Tel: 8 5 258 2504 Martynas.Freitakas@swedbank.lt	Agnė Anzelienė Maklerė Tel: 8 5 258 2306 Agne.Anzeliene@swedbank.lt	Renatas Žeknys Makleris Tel: 8 5 258 2295 Renatas.Zeknys@swedbank.lt	Karolis Čekus Finansiųjų produktų pardavimų specialistas Tel: 8 5 258 2478 Karolis.Cekus@swedbank.lt
---	--	---	---

Apžvalgą užsiprenumeruoti galima adresu: <http://www.swedbank.lt/it/articles/subscribe>
 Dėmesio! Ši apžvalga yra tik informacinio pobūdžio, t.y. pateikiama informacija jokiomis aplinkybėmis negali būti interpretuojama kaip asmeninė rekomendacija, patarimas, pasiūlymas, nurodymas arba reikalavimas įsigyti ar perleisti apžvalgoje nurodytas finansines priemones ir negali būti jokio vėliau sudaryto sandorio pagrindas ar sudedamoji dalis. Visa pateikta informacija yra surinkta iš viešai prieinamų šaltinių (įmonių, vertybinių popierių biržų, naujienų agentūrų ir kitų). Duomenų šaltinis: „Bloomberg“, „Reuters“, „Swedbank“, „Nasdaq OMX“. Mes neatlikome informacijos tikrinimo ir/ar vertinimo, dėl to negarantuojame informacijos tikslumo, pilnumo ar aktualumo, ir neatsakome už nuostolius, kurie gali atsirasti, kai investuojama remiantis tokia informacija. Pateikta apžvalga taip pat nėra apsaugota nuo skirtingų duomenų ir/ar informacijos palyginimo problemų, dėl įmonių keičiamos apskaitos ir finansinės atskaitomybės paruošimo praktikos (t.y. pasikeitę apskaitos standartai, finansinių ataskaitų konsolidavimo praktikos pasikeitimas ir pan.). Dėl šios priežasties istoriniai palyginamieji duomenys gali būti neprekinami. Draudžiama kopijuoti, spausdinti ar kitaip komerciniais tikslais atgaminti bei platinti šią apžvalgą arba bet kurią jos dalį be „Swedbank“, AB sutikimo. Cituojant būtina nuoroda į šaltinį.