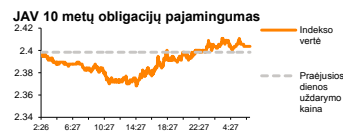
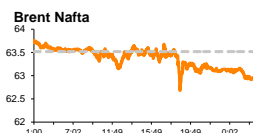
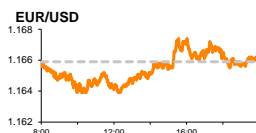
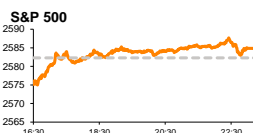


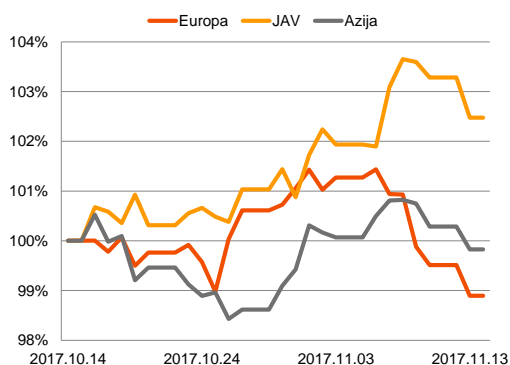
Rytinė finansų rinkų apžvalga

Finansų rinkų tarnyba – antradienis, 2017 m. lapkričio 14 d.

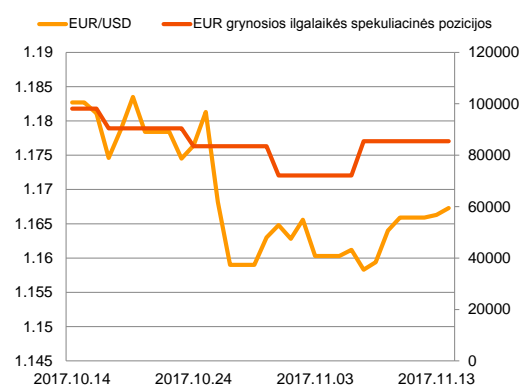
Dienos prekyba



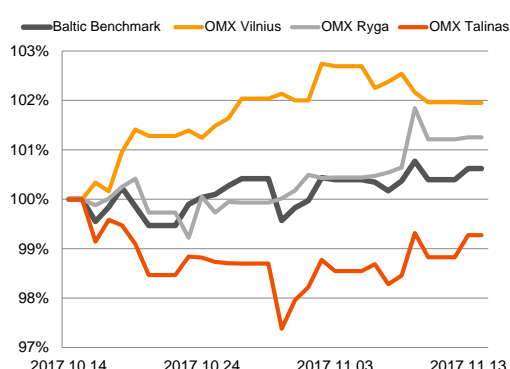
Regioniniai indeksai (1 mėn. santykiniai pokyčiai, atskaitos taškas 100%)



EUR/USD kursas ir grynoji EUR spekuliacinė pozicija



Baltijos šalių indeksai (1 mėn. santykiniai pokyčiai, atskaitos taškas 100%)



- Analitikai perspėja apie besikeičiančius Europos investuotojų įpročius
- Kinijos makroekonominiai rezultatai neatitiko rinkos lūkesčių

Pasaulio finansų rinkų tendencijos

Karolis Čekus, Finansinių produktų pardavimų specialistas

Europos akcijų rinkose vakar trečią prekybos sesiją iš eilės vyravo išpardavimo nuotaikos, o analitikai vertindami susidariusią situaciją pradėjo kalbėti apie besikeičiančius investuotojų prioritetus. Vokietijos **DAX** traukėsi -0,40 proc., Britanijos **FTSE 100** -0,24 proc., o **Stoxx Europe 600** -0,66 proc.

„**Kepler Chevreux**“ analitikai, vertindami praėjusių kelių savaitžių etapą Europoje, per kurį bendra **Stoxx 600** indekso vertė susitraukė daugiau nei -2,30 proc. paskelbė apie pasikeitusius rinkos investavimo įpročius. Vakare išplatinto pranešimo metu buvo paskelbta, kad pastaruosiu metu rinkoje vyravę rinkos tendencijos pirkti per kritimus, paskatinusios **Stoxx 600** indekso augimą nuo metų pradžios daugiau nei 6,8 proc., pastaruosiu metu pasikeitė ir investuotojai dėmesį yra nukreipę į kainų augimus, bei juos naudoja pelnų fiksavimui. Šiai nuomonei pritaria ir kiti rinkos analitikai, kurie teigia, kad nepaisant to, jog rinkos fundamentai pastaruosiu metu nepasikeitė, investuotojai pradėjo ieškoti naujų ne akcijų pirkimui, o jų pardavimui. Pakeiktos apžvalgos metu, „Kepler“ taip pat iki neutralios rekomendacijos sumažino Europos **bankų, laisvalaikio, technologijų** bei **nekasdienio vartojimo prekių** kompanijų sektorių prognozes, tačiau pakėlė **kasdienio vartojimo prekių, energetinių išteklių, komunalinių paslaugų** bei **nekilnojamojo turto** sektorių prognozes. **Stoxx 600** indekso sudėtyje vakar augo mažiau nei 22 proc. kompanijų akcijos, o iš jų teigiamais pokyčiais išsiskyrė tik **kasdienio vartojimo** kompanijų sektorius, kuris prekybos metu augo +0,21 proc.

Tuo tarpu didieji Amerikos indeksai vakar neženkliai augo (**Dow Jones** +0,07 proc., **S&P 500** +0,10 proc.), investuotojams performuojant dividendines pozicijas. **Pramonės** sektorius vakar krito -0,50 proc., kartu su didžiausia pagal kapitalizaciją sektoriaus kompanija „**General Electric Co.**“ (-7,17 proc.) priešakyje, kuomet kompanija paskelbė apie dvigubai nuo 0,24 iki 0,12 JAV dolerių už akciją sumažintus ketvirčio dividendus. Sprendimas nebuvo netikėtas, kadangi lūkesčiai dėl galimo dividendų sumažinimo rinkoje pradėjo formuotis jau spalio pabaigoje, kuomet kompanija paskelbė apie prastus praėjusio ketvirčio rezultatus. Analitikai teigia, kad dabartinis dividendų sumažinimas nuteikia pesimistiškai, kadangi pernelyg nenutolo nuo blogiausio dividendų sumažinimo lūkesčių ties 0,1 JAV dolerių už akciją per ketvirtį riba. Po naujų paskelbimo investuotojų iš vienos patraukliausių JAV dividendinių kompanijų patrauktas kapitalas prekybos metu nusėdo stabilius rezultatus demonstruojančių **komunalinių paslaugų** kompanijų pozicijose, o bendrai prekybos metu sektoriaus vertė augo +1,16 proc.

Azijos rinkos šiandien ryte krito, po to kai Kinijoje buvo paskelbti lūkesčių neatitiktę makroekonominiai rodikliai. Spalio mėnesio metinis mažmeninių pardavimų rodiklis krito nuo 10,3 iki 10,0 proc. ir neatitiko analitikų, kurie tikėjosi rodiklio augimo iki 10,5 proc. lūkesčių. Neigiamai nuteikė ir pramonės produkcijos rodiklis, kurio metinė reikšmė spalį mažėjo nuo 6,6 iki 6,2 proc. (prognozė 6,3 proc.). 08:32 val. Kinijos **CSI 300** buvo užfiksavęs -0,73 proc. kritimą, Japonijos **NIKKEI 225** pokyčio nefiksavo, o Pietų Korėjos **KOSPI** krito -0,15 proc.

Valiutų rinkos







Šiandien Euro zonoje bus paskelbta preliminarinė metinė trečiojo ketvirčio **BVP rodiklio** reikšmė, kuri, prognozuojama, turėtų išlikti stabili ir lygi 2,5 proc. Prieš naujų paskelbimą **EUR/USD** kursas neženkliai augo ir šiandien ryte 08:37 val. buvo lygus 1,1671 (+0,07 proc.).

Bręstant nepasitenkinimui dėl T. May neveiksnumo derybų dėl Britanijos išstojimo iš ES procese, **EUR/GBP** kursas šiandien ryte antrą iš eilės sesiją fiksavo augimą ir buvo lygus 0,89049 (+0,12 proc.).























Baltijos vertybinių popierių rinka

Baltijos vertybinių popierių rinkoje vakar buvo sugeneruota 756 tūkst. Eur apyvarta. **Vilniaus** indeksas traukėsi -0,01 proc., **Rygos** augo +0,04 proc., o **Talino** +0,45 proc. Aktyviausiai prekiauta „**Silvano Fashion Group**“ akcijomis, kurios po rezultatų paskelbimo augo +1,87 proc. iki 2,72 Eur kainos.




„**LHV Group**“ (0,00 proc., 11,10 Eur.) šiandien pranešė, kad spalio mėnesio bendrosios pajamos sudarė 3,17 mln. Eur, o grynasis pelnas 1,17 mln. Eur. Vertinant metinį šių metų banko planą, abiejų rodiklių šių metų suminės reikšmės neženkliai atsiliko nuo metų pradžioje suformuotų lūkesčių, o prastesniems spalio mėnesio rezultatams, anot „LHV Group“ atstovų įtaką darė perskaičiuoti valiutų kursai, kurie grynąjį pelną sumažino -0,2 mln. Eur.

2017.11.14	Šalis	Laikas	Svarbiausios dienos makroekonominės naujienos	Prognozė	Buvusi reikšmė	
	Vokietija	12:00	ZEV dabartinės situacijos vertinimas	Lapkričio mėn.	88.0	87.0
	Vokietija	12:00	ZEV lūkesčiai dėl ekonominio augimo	Lapkričio mėn.	19.5	17.6
	Euro zona	12:00	Pramonės produkcijos rodiklis (MoM)	Spalio mėn.	-0.6 %	1.4 %
	Euro zona	12:00	Pramonės produkcijos rodiklis (YoY)	Spalio mėn.	3.2 %	3.8 %
	Euro zona	12:00	Preliminarus BVP rodiklis (QoQ)	3 ketvr.	0.6 %	0.6 %
	Euro zona	12:00	Preliminarus BVP rodiklis (YoY)	3 ketvr.	2.5 %	2.5 %

Pasaulio rinkos

Pavadinimas	Indekso vertė	Dienos pokytis, %	Mėnesio pokytis, %	Nuo metų pradžios, %	12 mėn. pokytis, %	
JAV						
	S&P 500	2585	↑ 0.10	1.24	15.45	19.44
	Dow Jones	23440	↑ 0.07	2.48	18.61	24.23
	Nasdaq Comp	6758	↑ 0.10	2.30	25.53	29.50
	Russell 2000	1475	↓ -0.01	-1.84	8.69	13.59
Skandināvija						
	OMX Stockholm 30	1631	↓ -0.26	-0.73	7.47	12.99
	OMX Helsinki 25	3951	↓ -0.47	-2.41	7.35	16.46
	OMX Copenhagen 20	995.8	↓ -0.93	-2.92	12.65	23.01
	Oslo stock exchange	737.1	↓ -0.14	1.88	19.32	29.05
Europa						
	DJ Euro STOXX 50	3575	↓ -0.54	-0.83	8.63	17.59
	CAC 40	5342	↓ -0.73	-0.19	9.86	18.48
	DAX	13074	↓ -0.40	0.64	13.88	22.26
	FTSE 100	7415	↓ -0.24	-1.60	3.81	9.80
	MB	22438	↓ -0.55	0.11	16.65	34.47
	IBEX 35	10050	↓ -0.42	-2.03	7.46	16.07
Centrinė ir Rytų Europa						
	ATX	3383	↓ -0.31	0.21	29.19	35.71
	WIG20	2455	↓ -0.12	-2.91	26.01	39.95
	BUX	39254	↓ -0.46	0.92	22.66	30.31
	PX	1062.6	↓ -0.11	0.90	15.29	17.40
	RTS	1149	↓ -0.69	-0.68	-0.31	19.63
Azija						
	Nikkei 225	22475	↑ 0.42	6.24	17.58	27.17
	Hang Seng	29198	↑ 0.05	2.53	32.72	31.39
	Kospi	2523	↓ -0.29	2.00	24.50	27.78
Valiutų kursai						
	EUR/USD	1.17	↑ 0.09	-1.17	10.68	8.60
	EUR/GBP	0.89	↓ -0.06	-0.10	4.16	3.46
	EUR/PLN	4.24	↑ 0.02	-0.07	3.95	4.49
	EUR/RUB	69.33	↓ -0.06	-2.38	-6.79	2.76
Žaliavų rinka						
	Brent nafta	63.0	↓ -0.32	10.13	10.81	41.71
	Auksas	1277	↓ -0.19	-2.07	10.71	4.06
Palūkanų normos						
	EURIBOR 6 mėn.	-0.28	0.00	-0.37	-24.43	-30.95
	LIBOR USD 6 mėn.	1.61	↑ 0.14	5.92	22.54	28.32

Baltijos regionas

Pavadinimas	Indekso vertė	Dienos pokytis, %	Mėnesio pokytis, %	Nuo metų pradžios, %	12 mėn. pokytis, %	
Baltijos šalys						
	OMX Vilnius	660.3	↓ -0.01	1.96	18.23	18.06
	OMX Riga	1032.6	↑ 0.04	1.24	40.73	45.24
	OMX Tallinn	1232.3	↑ 0.45	-0.75	14.58	19.80
	Baltic Benchmark Gross Index	956.6	↑ 0.23	0.61	21.37	25.87
NASDAQ OMX Baltic sąrašo likvidžios akcijos						
	AB Amber Grid	1.40	0.00	-4.11	12.90	18.64
	Apranga PVA	2.60	0.00	-1.14	1.17	0.00
	AS Merko Ehitus	9.40	↓ -0.21	-0.53	3.87	10.07
	AS Tallinna Vesi	12.200	↑ 0.83	-1.61	-11.59	-12.23
	AUGA Group AB	0.50	↑ 1.43	3.76	2.69	6.88
	Ekspress Grupp AS	1.27	0.00	-4.51	-3.79	-2.31
Energijos Skirstymo Operatorius AB	0.87	↓ -0.34	-1.25	0.93	2.11	
	GRIGEO	1.430	↓ -1.38	3.62	26.55	23.28
	Grindeks AS	8.30	↓ -1.07	2.98	89.07	102.44
	Klaipėdos Nafta AB	0.511	↓ -1.16	-0.39	-0.42	-
	Latvijas Balzams AS	8.90	↑ 1.71	1.37	18.35	17.41
	Latvijas Gaze	10.200	0.00	2.82	16.17	22.89
	LHV Group AS	11.10	0.00	-2.63	13.96	29.82
	Linas Agro AB	0.66	↓ -1.20	-1.49	3.45	3.29
	Nordecon AS	1.29	↑ 0.78	-0.77	-3.01	0.00
	Olainfarm AS	10.00	0.00	-2.91	17.51	20.48
Olympic Entertainment Group AS	1.85	↓ -0.54	0.00	3.93	3.35	
	Panevezio Statybos Trestas	1.10	↑ 0.92	-2.65	17.02	13.40
	Pieno Zvaigždes	1.40	0.00	2.19	-3.45	-5.41
	PRFoods AS	0.57	0.00	5.19	54.77	53.51
	Rokiskio Suris	2.75	0.00	6.59	55.37	61.76
	Siauliu Bankas AB	0.61	↑ 0.33	6.81	63.56	58.96
	Silvano Fashion Group AS	2.72	↑ 1.87	-0.37	-8.11	17.84
	Tallink Grupp AS	1.10	↑ 0.92	0.92	20.48	26.58
Tallinna Kaubamāja Grupp AS	9.23	↑ 0.65	-3.35	12.15	15.81	
	Telia Lietuva AB	0.95	↑ 0.21	1.93	1.82	3.83
	Vilkskiu Pienine AB	3.77	↑ 0.27	-1.05	60.43	76.17
	Vilniaus Baldai AB	13.40	↓ -0.74	1.52	-0.74	-6.29
	Zemaitijos Pienas AB	1.85	0.00	-1.60	72.90	83.17

Kontaktai:

Martynas Freitakas
Makleris
Tel: 8 5 258 2504
Martynas.Freitakas@swedbank.lt

Agnė Anzelienė
Maklerė
Tel: 8 5 258 2306
Agne.Anzeliene@swedbank.lt

Renatas Žeknys
Makleris
Tel: 8 5 258 2295
Renatas.Zeknys@swedbank.lt

Karolis Čekus
Finansių produktų pardavimų specialistas
Tel: 8 5 258 2478
Karolis.Cekus@swedbank.lt

Apžvalgą užsiprenumeruoti galima adresu: <http://www.swedbank.lt/articles/subscribe>
Dėmesio! Ši apžvalga yra tik informacinio pobūdžio, t.y. pateikiama informacija jokiomis aplinkybėmis negali būti interpretuojama kaip asmeninė rekomendacija, patarimas, pasiūlymas, nurodymas arba reikalavimas įsigyti ar perleisti apžvalgoje nurodytas finansines priemones ir negali būti jokio vėliau sudaryto sandorio pagrindas ar sudedamoji dalis. Visa pateikta informacija yra surinkta iš viešai prieinamų šaltinių (žmonių, vertybinių popierių biržų, naujienų agentūrų ir kitų). Duomenų šaltinis: „Bloomberg“, „Reuters“, „Swedbank“, „Nasdaq OMX“. Mes neatlikome informacijos tikrinimo ir/ar vertinimo, dėl to negarantuojame informacijos tikslumo, pilnumo ar aktualumo, ir neatsakome už nuostolius, kurie gali atsirasti, kai investuojama remiantis tokia informacija. Pateikta apžvalga taip pat nėra apsaugota nuo skirtingų duomenų ir/ar informacijos palyginimo problemų, dėl žmonių keičiamos apskaitos ir finansinės atskaitomybės paruošimo praktikos (t.y. pasikeitę apskaitos standartai, finansinių ataskaitų konsolidavimo praktikos pasikeitimas ir pan.). Dėl šios priežasties istoriniai palyginamieji duomenys gali būti neprieinami. Draudžiama kopijuoti, spausdinti ar kitaip komerciniais tikslais atgaminti bei platinti šią apžvalgą arba bei kuriai jos dalį be „Swedbank“, AB sutikimo. Cituojant būtina nuoroda į šaltinį.