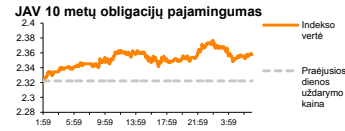
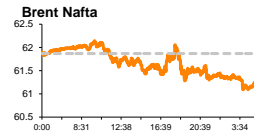
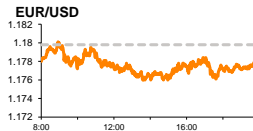
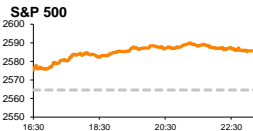


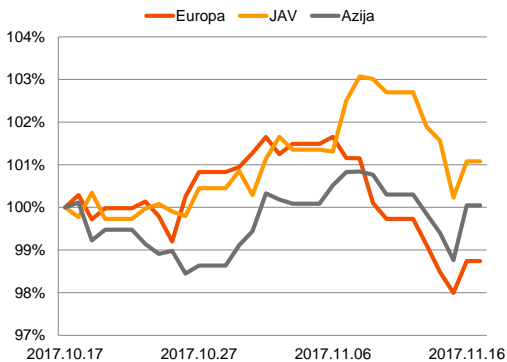
# Rytinė finansų rinkų apžvalga

Finansų rinkų tarnyba – penktadienis, 2017 m. lapkričio 17 d.

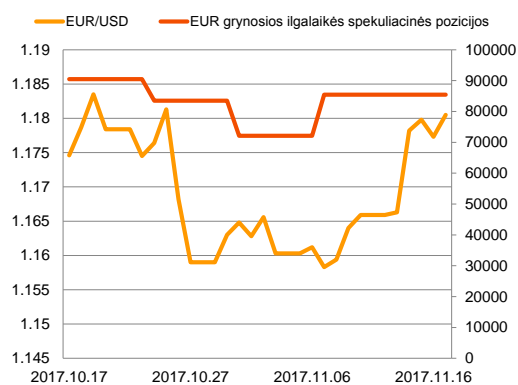
Dienos prekyba



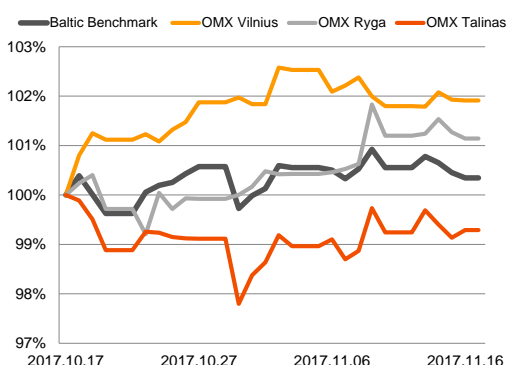
Regioniniai indeksai (1 mėn. santykiniai pokyčiai, atskaitos taškas 100%)



EUR/USD kursas ir grynoji EUR spekuliacinė pozicija



Baltijos šalių indeksai (1 mėn. santykiniai pokyčiai, atskaitos taškas 100%)



- Automobilių pardavimai Europos sąjungoje pasiekė 8 metų aukštumas
- Naftos kainos krenta formuojantis lūkesčiams dėl mažėjančios naftos produktų paklausos

## Pasaulio finansų rinkų tendencijos

**Karolis Čekus, Finansinių produktų pardavimų specialistas**

Po septynių dienų trukusio kritimo Europos rinkos ketvirtadienį fiksavo augimą, investuotojams stebint pirmą kartą per tą patį laikotarpį kritimą užfiksavusį euro kursą bei lūkesčius viršijusius Europos automobilių rinkos rodiklius. Vokietijos **DAX** prekybos metu augo +0,55 proc., Prancūzijos **CAC 40** +0,66 proc., Britanijos **FTSE 100** +0,19 proc., o **Stoxx Europe 600** +0,78 proc.

Europos automobilių gamintojų akcijos vakar augo +0,81 proc., po to kai buvo paskelbti ES bei euro zonos automobilių rinkos rodikliai. **28 ES narių naujų automobilių metiniai pardavimai**, lyginant su tuo pačiu laikotarpiu pernai spalį augo +5,9 proc., pasiekdami 8 metų aukštumas, kai tuo tarpu mėnesį prieš tai buvo užfiksuotas -2 proc. kritimas. Rezultatų augimas buvo fiksuojamas beveik visose ES šalyse, išskyrus **Britaniją**, kur naujų automobilių pardavimai praėjusį mėnesį traukėsi aštuntadaliu, bei nuo jos ekonomiškai labai priklausomą **Airiją**, kurioje užfiksuotas -14 proc. pardavimų kritimas. Nepaisant to, kad „dieselgate“ skandalas ženkliai nesumažino bendrų automobilių gamintojų pardavimų apimčių, dyzelinių automobilių populiarumas krito: didžiausioje naujų dyzelinių automobilių rinkoje **Vokietijoje**, šio tipo automobilių pardavimai, lyginant su visais naujai registruotais automobiliais per metus krito nuo 44,2 iki 34,9 proc., o **Prancūzijoje** traukėsi beveik -5 proc. iki 47,6 proc. Neigiama dyzelinių automobilių pardavimų tendencija taip pat stebima ir Britanijoje, siekiančioje didinti dyzelinių automobilių apmokestinimą. „Volkswagen“ (**Volkswagen AG** +2,46 proc., **Porsche AH SE** +2,45 proc.) grupė spalį pardavimus ES didino +4,7 proc., lyginant su tuo pačiu laikotarpiu pernai, tačiau atsiliko lyginant su bendrais sektoriaus rezultatais, o kompanijos rinkos dalis tuo pat metu susitraukė nuo 25,0 iki 24,7 proc. **Peugeot SA** (+1,27 proc.) grupės pardavimai per metus ES augo 74 proc., tačiau šių rezultatų gerėjimui ženkliai įtaką padarė metų pradžioje įvykdytas „Opel“ prekės ženklo įsigijimas, po kurio kompanijos rinkos dalis, vertinant naujausius duomenis ES išaugo nuo 9,7 iki 16,0 proc. Trečioje vietoje esanti **Renault SA** (+1,34 proc.) per metus pardavimus regione augino +17,6 proc. ir tai leido sustiprinti grupės rinkos dalį nuo 10,4 iki 9,4 proc. **Ford Motor Co.** (+0,55 proc.) augo kartu su rinka ir pardavimus didino +5,8 proc., o kompanijos rinkos dalis per analizuojamą laikotarpį išliko stabili ties 6,6 proc. riba. Puikius rezultatus pademonstravo **Toyota** grupė, kuri lyginant su pernai metų spalio pardavimus augino penktadaliu, o rinkos dalį ES padidino nuo 4,2 iki 4,8 proc.

Pozityvi prekyba vyko ir JAV, kur **Dow Jones** indeksas prekybos metu augo +0,80 proc., o **S&P 500** +0,82 proc. Ženklesniu neigiamu pokyčiu išsiskyrė tik **energetikų** akcijos, kurios prekybos metu traukėsi -0,58 proc., **Brent** rūšies naftos kainai 6 iš eilės sesijų išlaikant kritimo tendenciją, per kurią šio tipo žaliavos kaina neteko daugiau nei 2,4 JAV dolerių vertės ir šiandien ryte laikėsi ties 61,2 JAV dolerių už barelį riba. Dar trečiadienį buvo paskelbta, kad JAV praėjusią savaitę netikėtai +0,41 proc. iki 459 mln. barelių sugebėjo padidinti **žaliavinės naftos atsargas** bei +0,26 proc. iki trijų dešimtmečių aukštumų ties 9,645 mln. barelių per dieną riba padidino **žaliavinės naftos gavybą**. **JAV energetikos informacijos agentūra** (IEA) antradienį paviešino mėnesinę rinkos ataskaitą, kurioje patvirtino, kad **OPEC** naftos gavybos apimčių mažinimas prisideda prie pasaulinių žaliavinės naftos atsargų traukimosi, tačiau nedisciplinuotas sutarties laikymasis neleidžia organizacijai pasiekti norimų rezultatų. IEA taip pat paskelbė lūkesčius, kad artėjantį žiemos sezoną, kuris, tikėtina bus šiltesnis nei daugiametis vidurkis, naftos produktų paklausa rinkoje gali būti mažesnė už susiformavusius lūkesčius.

Azijos rinkose šiandien ryte vyko nuosaiki prekyba, 08:14 val. Japonijos **NIKKEI 225** indeksui fiksuojant +0,20, Kinijos **CSI 300** +0,15, o Pietų Korėjos **KOSPI** +0,09 proc. augimus.


























## Valiutų rinkos

Vakar buvo paskelbta, kad metinis galutinis spalio mėnesio **eurozonos infliacijos lygis** nenutolo nuo prognozių ir buvo lygus 1,4 proc., o pagrindinė infliacija, nevertinant maisto ir energetinių išteklių kainų tuo pat metu sudarė 0,9 proc. **EUR/USD** kursas po vakar užfiksuoto pirmo per pastarąsias 7 sesijas kritimo -0,21 proc., šiandien ryte toliau judėjo į viršų ir 08:16 val. buvo lygus 1,1811 (+0,32 proc.).

## Baltijos vertybinių popierių rinka

Baltijos vertybinių popierių rinkoje vakar Vilniaus indeksas traukėsi -0,02 proc., Rygos – -0,13 proc., o Talino augo +0,15 proc. Bendra rinkos apyvarta viršijo 758 tūkst. Eur, o didžiausią populiarumą kaip įprasta pastaruoju metu išlaikė „**Tallink Grupp**“ (+1,85 proc., 1,10 Eur) bei „**Šiaulių banko**“ (-0,66 proc. 0,605 Eur) akcijos.

„**Lietuvos Energijos gamyba**“ šiandien ryte paskelbė, kad per pirmus 9 šių metų mėnesius bendrovės pajamos traukėsi 4 proc., o grynasis pelnas krito -11 proc. lyginant su tuo pačiu laikotarpiu pernai. Kompanija taip pat pranešė, kad dėl vykdomo veiklos efektyvinimo Kauno hidroelektrinės veiklos apimtys augo 23 proc., o gamyba Elektrėnuose traukėsi -58 proc.

2017.11.17	Šalis	Laikas	Svarbiausios dienos makroekonominės naujienos			Prognozė	Buvusi reikšmė
	JAV	15:30	Pradėtų statyti naujų namų apimty			Spalio mėn. 1.190 mln.	1.127 mln.
<b>Pasaulio rinkos</b>							
Pavadinimas	Indekso vertė	Dienos pokytis, %	Mėnesio pokytis, %	Nuo metų pradžios, %	12 mėn. pokytis, %		
<b>JAV</b>							
	S&P 500	2586	↑ 0.82	1.03	15.49	18.22	
	Dow Jones	23458	↑ 0.80	2.00	18.70	24.09	
	Nasdaq Comp	6793	↑ 1.30	2.56	26.20	27.36	
	Russell 2000	1487	↑ 1.56	-0.71	9.56	13.55	
<b>Skandināvija</b>							
	OMX Stockholm 30	1634	↑ 0.41	-0.20	7.68	10.98	
	OMX Helsinki 25	3949	↑ 0.86	-2.47	7.31	15.30	
	OMX Copenhagen 20	1003.7	↑ 1.39	-2.76	13.55	22.37	
	Oslo stock exchange	734.6	↑ 0.93	2.07	18.92	26.82	
<b>Europa</b>							
	DJ Euro STOXX 50	3565	↑ 0.54	-1.19	8.34	17.19	
	CAC 40	5336	↑ 0.66	-0.47	9.75	17.86	
	DAX	13047	↑ 0.55	0.40	13.64	22.10	
	FTSE 100	7387	↑ 0.19	-1.72	3.42	8.72	
	IBEX 35	10089	↑ 0.75	-1.25	7.88	15.72	
<b>Centrinė ir Rytų Europa</b>							
	ATX	3332	↓ -0.22	-1.22	27.25	34.26	
	WIG20	2411	↓ -0.32	-4.11	23.78	38.38	
	BUX	38982	↑ 0.95	0.19	21.81	30.20	
	PX	1054.8	↑ 0.18	-0.12	14.45	18.56	
	RTS	1127	↑ 0.89	-1.75	-2.24	13.12	
<b>Azija</b>							
	Nikkei 225	22409	↑ 0.26	5.03	17.24	25.45	
	Hang Seng	29250	↑ 0.80	1.93	32.95	31.39	
	Kospi	2538	↑ 0.14	2.17	25.26	28.16	
<b>Valiutų kursai</b>							
	EUR/USD	1.18	↑ 0.27	0.50	11.93	10.99	
	EUR/GBP	0.89	↓ -0.01	-0.15	4.47	4.34	
	EUR/PLN	4.24	↑ 0.01	-0.10	3.93	4.69	
	EUR/RUB	70.42	↓ -0.35	-4.14	-8.22	-2.37	
<b>Žaliavų rinka</b>							
	Brent nafta	61.2	↓ -0.31	5.68	7.66	31.58	
	Auksas	1283	↑ 0.20	-0.16	11.27	5.12	
<b>Palūkanų normos</b>							
	EURIBOR 6 mėn.	-0.28	0.00	-0.37	-24.43	-28.51	
	LIBOR USD 6 mėn.	1.62	↓ -0.25	5.46	22.80	27.20	
<b>Baltijos regionas</b>							
Pavadinimas	Indekso vertė	Dienos pokytis, %	Mėnesio pokytis, %	Nuo metų pradžios, %	12 mėn. pokytis, %		
<b>Baltijos šalys</b>							
	OMX Vilnius	661.1	↓ -0.02	1.92	18.38	18.54	
	OMX Riga	1031.6	↓ -0.13	1.13	40.59	39.16	
	OMX Tallinn	1227.3	↑ 0.15	-0.73	14.12	19.16	
	Baltic Benchmark Gross Index	952.5	↓ -0.11	0.34	20.84	25.10	
<b>NASDAQ OMX Baltic sąrašo likvidžios akcijos</b>							
	AB Amber Grid	1.40	↓ -1.41	-4.11	12.90	18.64	
	Apranga PVA	2.59	↑ 0.78	-1.52	0.78	0.78	
	AS Merko Ehitus	9.35	0.00	-1.06	3.31	8.72	
	AS Tallinna Vesi	12.100	↓ -0.82	-2.42	-12.32	-12.95	
	AUGA Group AB	0.50	0.00	2.65	3.93	7.02	
	Ekspress Grupp AS	1.26	↑ 0.80	-3.08	-4.55	-3.82	
	Energijos Skirstymo Operatorius AB	0.87	↓ -0.11	-1.14	0.81	2.36	
	GRIGEO	1.420	↓ -1.39	1.43	25.66	20.34	
	Grindeks AS	8.20	↓ -0.61	3.80	86.79	102.47	
	Klaipėdos Nafta AB	0.511	0.00	0.79	-0.42	-	
	Latvijas Balzams AS	8.90	↓ -1.11	1.37	18.35	18.98	
	Latvijas Gaze	10.300	↑ 0.98	3.62	17.31	14.44	
	LHV Group AS	11.00	↓ -0.90	-2.65	12.94	25.00	
	Linus Agro AB	0.66	↓ -0.45	-2.09	2.98	2.66	
	Nordecon AS	1.30	0.00	0.78	-2.26	2.36	
	Olainfarm AS	9.95	↓ -0.50	-3.40	16.92	18.45	
	Olympic Entertainment Group AS	1.84	↓ -0.54	0.00	3.37	3.37	
	Panevežio Statybos Trestas	1.11	↑ 0.91	-3.48	18.09	15.15	
	Pieno Zvaigždės	1.40	0.00	1.45	-3.45	-10.26	
	PRFoods AS	0.55	↓ -1.79	-7.41	49.86	47.06	
	Rokiskio Suris	2.79	↑ 0.36	4.89	57.63	65.09	
	Siaulių Bankas AB	0.61	↓ -0.66	5.58	61.69	59.56	
	Silvano Fashion Group AS	2.70	0.00	-1.10	-8.78	21.55	
	Tallink Grupp AS	1.10	↑ 1.85	1.85	20.48	26.73	
	Tallinna Kaubamāja Grupp AS	9.16	↓ -0.76	-3.88	11.30	15.95	
	Telia Lietuva AB	0.95	↑ 0.21	2.47	2.25	4.26	
	Vilkyskiu Pienine AB	3.78	↑ 0.53	2.16	60.85	73.39	
	Vilniaus Baldai AB	13.50	0.00	0.00	0.00	-4.26	
	Zemaitijos Pienas AB	1.85	0.00	0.00	72.90	85.00	

#### Kontaktai:

Martynas Freitakas  
Makleris  
Tel: 8 5 258 2504  
Martynas.Freitakas@swedbank.lt

Agnė Anzelienė  
Maklerė  
Tel: 8 5 258 2306  
Agne.Anzeliene@swedbank.lt

Renatas Žeknys  
Makleris  
Tel: 8 5 258 2295  
Renatas.Zeknys@swedbank.lt

Karolis Čekus  
Finansių produktų pardavimų specialistas  
Tel: 8 5 258 2478  
Karolis.Cekus@swedbank.lt

Apžvalgą užsiprenumeruoti galima adresu: <http://www.swedbank.lt/articles/subscribe>

Dėmesio! Ši apžvalga yra tik informacinio pobūdžio, t.y. pateikiama informacija jokiais aplinkybėmis negali būti interpretuojama kaip asmeninė rekomendacija, patarimas, pasiūlymas, nurodymas arba reikalavimas įsigyti ar perleisti apžvalgoje nurodytas finansines priemones ir negali būti jokio vėliau sudaryto sandorio pagrindas ar sudedamoji dalis. Visa pateikta informacija yra surinkta iš viešai prieinamų šaltinių (įmonių, vertybinių popierių biržų, naujienų agentūrų ir kitų). Duomenų šaltinis: „Bloomberg“, „Reuters“, „Swedbank“, „Nasdaq OMX“. Mes neatlikome informacijos tikrinimo ir/ar vertinimo, dėl to negarantuojame informacijos tikslumo, pilnumo ar aktualumo, ir neatsakome už nuostolius, kurie gali atsirasti, kai investuojama remiantis tokia informacija. Pateikta apžvalga taip pat nėra apsaugota nuo skirtingų duomenų ir/ar informacijos palyginimo problemų, dėl įmonių keičiamos apskaitos ir finansinės atskaitomybės paruošimo praktikos (t.y. pasikeitę apskaitos standartai, finansinių ataskaitų konsolidavimo praktikos pasikeitimas ir pan.). Dėl šios priežasties istoriniai palyginamieji duomenys gali būti neprieinami. Draudžiama kopijuoti, spausdinti ar kitaip komerciniais tikslais atgaminti bei platinti šią apžvalgą arba bet kurią jos dalį be „Swedbank“, AB sutikimo. Cituojant būtina nuoroda į šaltinį.