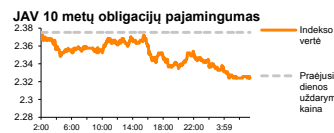
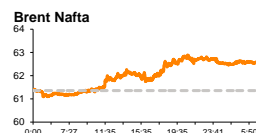
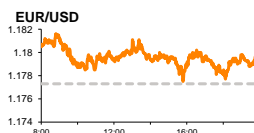
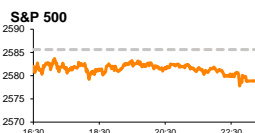


Rytinė finansų rinkų apžvalga

Finansų rinkų tarnyba – pirmadienis, 2017 m. lapkričio 20 d.

Dienos prekyba



Po mėnesį trukusių derybų A. Merkel nepavyko suformuoti valdančiosios daugumos

Pasaulio finansų rinkų tendencijos

Neigiamos investuotojų nuotaikos Europoje išsilaikė iki praėjusios savaitės galo, o didieji regiono indeksai penktadienį neženkliai krito. Investuotojams sekant naujienas, dėl naujosios Vokietijos valdančiosios daugumos, šalies DAX indeksas praėjusią sesiją krito -0,41 proc., Britanijos FTSE 100 traukėsi -0,08 proc., o Stoxx Europe 600 krito -0,29 proc.

Šiandien naktį pranešta, kad savaitgalį pasibaigusį derybų metu Vokietijos Kanclerei **Angelai Merkel** nepavyko suformuoti naujos valdančiosios daugumos po daugiau nei mėnesį trukusių derybų kartu su Žaliųjų bei Laisvosios Demokratijos partijomis. Naujienos, kurias šalies žiniasklaida jau spėjo pakrikštyti kaip didžiausią krizę, su kuria A. Merkel susidūrė būdama Kanclerės poste, verčia nerimauti dėl tikimybės, ar A. Merkel sugebės pratęsti 12 metų trukusį šalies valdymą. Kanclerė po nesėkmingų derybų pranešė, kad nepavykus suformuoti valdančiosios daugumos, šiandien bus vykdomas jos susitikimas su šalies Prezidentu Franku Walteriu Steinmeieriu, kurio metu bus svarstomas klausimas dėl naujų rinkimų surengimo. 709 vietų Vokietijos parlamente, A. Merkel vadovaujamas Krikščionių demokratų partijos bei Bavarijos krikščionių sąjungos blokas gavo 246 (34,7 proc.) vietas, tačiau nesulaukė ankstesnėje valdančiojoje koalicijoje buvusių Socialdemokratų, gavusių 153 vietas paramos, kurie po praščiausių rinkimų nuo Antrojo Pasaulinio karo pabaigos atsisakė formuoti valdančiąją daugumą. 80 vietų parlamente gavusi Laisvoji Demokratijos partija, kuri dalyvavo mėnesį trukusiose derybose, vakar atsisakė formuoti daugumą, argumentuodama tuo, kad derybose dalyvavę šalys nesugebėjo sukongretinti bendros vizijos, galinčios leisti modernizuoti Vokietiją. Kaip alternatyva naujiems rinkimams išlieka koalicija su Žaliųjų partija, kuri dar nėra pasitraukusi iš derybų, tačiau Žalieji yra surinkę tik 67 vietas parlamente, kurios Krikščionims demokratams leistų suformuoti tik mažumos koaliciją.

Amerikos indeksai penktadienį taip pat neženkliai krito (**Dow Jones** -0,43 proc., **S&P 500** -0,26 proc.) rinkai reaguojant į naujienas, kad šalies Atstovų rūmai bei Senatas pasisakė už skirtingas naujojo mokesčių plano redakcijas, kurios reiškia, kad pelno mokesčio mažinimas JAV veikiausiai bus pradėtas tik nuo 2019 m.

JAV **nekilnojamojo turto** kompanijos penktadienį krito -0,6 proc., nepaisant to, kad šalyje buvo paskelbtos lūkesčius viršiję naujų namų statybų apimtys. Spalio mėnesį JAV buvo užregistruota 1,29 mln. naujų statybų, arba 100 tūkst. daugiau nei buvo prognozuojama. Naujų statybų apimtys per šį laikotarpį augo 13,7 proc., nors analitikai tikėjosi tik 5,6 proc. augimo.

Nepasiektas sutarimas dėl pelno mokesčio mažinimo JAV, bei augantis neapibrėžtumas Vokietijoje šiandien tempia žemyn Azijos rinkas. 08:20 val. Japonijos **NIKKEI 225** fiksavo -0,60 proc. kritimą, Kinijos **CSI 300** traukėsi -0,28 proc., o Pietų Korėjos **KOSPI** -0,14 proc.

Valiutų rinkos

Po naujienų, kad A. Merkel nepavyko suformuoti valdančiosios daugumos, euro kursas šiandien ryte krito didžiųjų pasaulio valiutų krepšelio atžvilgiu. 08:22 val. **EUR/USD** poroje buvo fiksuojamas -0,57 proc. kritimas iki 1,1735 kurso, **EUR/GBP** krito taip pat -0,57 proc. iki 0,88851 kurso, o **EUR/JPY** pasiekė dviejų mėnesių žemumą ir mažėjo -0,60 proc. iki 131,41 ribos.

Baltijos vertybinių popierių rinka

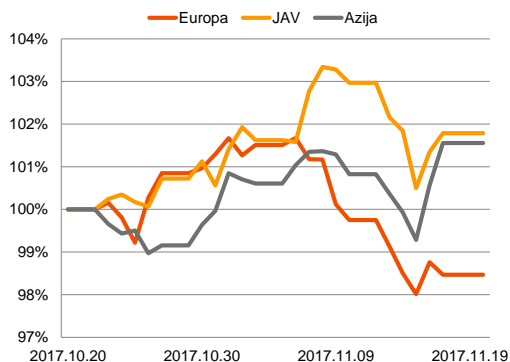
Baltijos vertybinių popierių rinkoje penktadienį buvo sugeneruota 1,109 mln. Eur apyvarta. **Vilniaus** indeksas krito -0,11 proc., o **Rygos** ir **Talino** augo atitinkamai +0,49 ir +0,16 proc. Beveik pusė rinkos apyvartos buvo sugeneruota „Šiaulių banko“ pozicijoje, kur akcijos kaina penktadienį krito -0,33 proc. iki 0,603 Eur.

„Energijos skirstymo operatoriaus“ akcijos traukėsi -0,58 proc., investuotojams reaguojant į penktadienio prekybos pradžioje paskelbtus praėjusių trijų ketvirčių veiklos rezultatus. Bendrovės pajamos per pirmus 9 šių metų mėnesius krito -6,8 proc. lyginant su tuo pačiu laikotarpiu pernai ir sudarė 446,3 mln. Eur, o grynasis pelnas krito -21,7 proc. iki 56,7 mln. Eur.

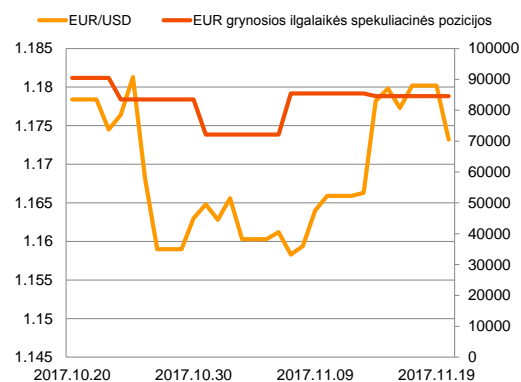
Ketvirtadienį naujienų bus laukiama iš „LITGRID“, kuri skelbs trijų ketvirčių tarpinę informaciją. Šią savaitę 9 mėnesių tarpinę informaciją taip pat skelbs „Baltic Horizon Fund“, „Amber Grid“ bei „PRFoods“.

Šiandien **Rygos** biržoje prekyba nevyksta.

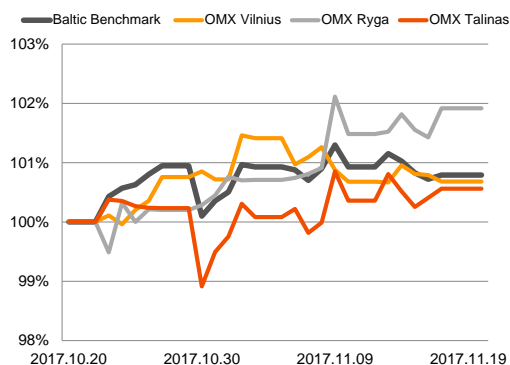
Regioniniai indeksai (1 mėn. santykiniai pokyčiai, atskaitos taškas 100%)





























EUR/USD kursas ir grynoji EUR spekuliacinė pozicija



Baltijos šalių indeksai (1 mėn. santykiniai pokyčiai, atskaitos taškas 100%)



2017.11.20	Šalis	Laikas	Svarbiausios dienos makroekonominės naujienos			Prognozė	Buvusi reikšmė						
	JAV	17:00	Ateities tendencijų rodiklis			Spalio mėn.	0,7 %						
							-0,2 %						
Pasaulio rinkos						Baltijos regionas							
Pavadinimas	Indekso vertė	Dienos pokytis, %	Mėnesio pokytis, %	Nuo metų pradžios, %	12 mėn. pokytis, %	Pavadinimas	Indekso vertė	Dienos pokytis, %	Mėnesio pokytis, %	Nuo metų pradžios, %	12 mėn. pokytis, %		
JAV						Baltijos šalys							
	S&P 500	2579	▼ -0.26	0.14	15.19	18.19		OMX Vilnius	660.4	▼ -0.11	0.68	18.25	17.91
	Dow Jones	23358	▼ -0.43	0.13	18.19	23.80		OMX Riga	1036.7	▲ 0.49	1.92	41.28	39.85
	Nasdaq Comp	6783	▼ -0.15	2.32	26.00	27.46		OMX Tallinn	1229.2	▲ 0.16	0.54	14.29	19.05
	Russell 2000	1493	▲ 0.40	-1.09	10.00	13.47		Baltic Benchmark Gross Index	953.1	▲ 0.07	0.79	20.93	24.65
Skandinavija						NASDAQ OMX Baltic sąrašo likvidžios akcijos							
	OMX Stockholm 30	1618	▼ -0.98	-2.99	6.62	9.57		AB Amber Grid	1.40	0.00	-6.04	12.90	18.64
	OMX Helsinki 25	3936	▼ -0.34	-3.78	6.95	14.57		Apranga PVA	2.60	▲ 0.39	0.00	1.17	0.00
	OMX Copenhagen 20	1002.1	▼ -0.16	-3.76	13.37	21.95		AS Merko Ehitus	9.35	0.00	0.21	3.31	8.97
	Oslo stock exchange	728.3	▼ -0.87	0.10	17.89	25.79		AS Tallinna Vesi	12.200	▲ 0.83	0.00	-11.59	-12.23
Europa							AUGA Group AB	0.50	▼ -0.60	-7.06	3.31	6.61	
	DJ Euro STOXX 50	3547	▼ -0.49	-1.60	7.81	17.43		Ekspress Grupp AS	1.24	▼ -1.59	-4.62	-6.06	-5.34
	CAC 40	5319	▼ -0.32	-0.99	9.40	18.09		Energijos Skirstymo Operatorius AB	0.86	▼ -0.58	-1.71	0.23	0.82
	DAX	12994	▼ -0.41	0.02	13.18	21.84		GRIGEO	1.410	▼ -0.70	0.00	24.78	19.49
	FTSE 100	7381	▼ -0.08	-1.89	3.33	8.93		Grindeks AS	8.12	▼ -0.98	1.37	84.97	100.49
	MB	22093	▼ -0.51	-1.14	14.86	35.82		Klaipėdos Nafta AB	0.509	▼ -0.39	-0.39	-0.42	-
	IBEX 35	10010	▼ -0.78	-2.08	7.04	16.09		Latvijas Balzams AS	8.90	0.00	-1.11	18.35	18.98
Centrinė ir Rytų Europa							Latvijas Gaze	10.500	▲ 1.94	7.14	19.59	16.67	
	ATX	3315	▼ -0.52	-2.02	26.59	33.62		LHV Group AS	11.10	▲ 0.91	-0.89	13.96	24.72
	WIG20	2444	▲ 1.36	-0.88	25.46	41.61		Linas Agro AB	0.66	▼ -0.30	-2.24	2.66	1.24
	BUX	39280	▲ 0.76	0.38	22.74	30.46		Nordecon AS	1.29	▼ -0.77	-0.77	-3.01	1.57
	PX	1054.8	▲ 0.18	-0.12	14.45	18.56		Olainfarm AS	9.95	0.00	-2.45	16.92	18.45
	RTS	1132	▲ 0.53	-0.18	-1.73	14.30		Olympic Entertainment Group AS	1.85	▲ 0.54	-0.54	3.93	3.93
Azija							Panevežio Statybos Trestas	1.12	▲ 0.90	-0.88	19.15	16.18	
	Nikkei 225	22271	▼ -0.56	3.79	16.51	23.95		Pieno Zvaigždės	1.40	0.00	2.94	-3.45	-11.95
	Hang Seng	29155	▼ -0.15	2.35	32.52	30.48		PRFoods AS	0.55	0.00	-4.35	49.86	51.52
	Kospi	2535	▲ 0.02	1.81	25.07	28.36		Rokiskio Suris	2.78	▼ -0.36	2.96	57.06	66.47
Valiutų kursai							Siaulių Bankas AB	0.60	▼ -0.33	2.73	61.16	57.30	
	EUR/USD	1.17	▼ -0.59	-0.44	11.24	10.62		Silvano Fashion Group AS	2.71	▲ 0.37	0.37	-8.45	23.07
	EUR/GBP	0.89	▲ 0.56	0.52	4.01	4.54		Tallink Grupp AS	1.09	▼ -0.91	2.83	19.39	24.57
	EUR/PLN	4.23	▲ 0.05	0.02	4.11	4.59		Tallinna Kaubamāja Grupp AS	9.24	▲ 0.87	-2.01	12.27	17.11
	EUR/RUB	69.54	▲ 0.25	-2.55	-7.07	-2.47		Telia Lietuva AB	0.96	▲ 0.10	1.49	2.36	4.49
Žaliavų rinka							Vilkyški Pieninė AB	3.71	▼ -1.85	-2.37	57.87	70.18	
	Brent nafta	62.6	▼ -0.18	8.42	10.19	33.61		Vilniaus Baldai AB	13.50	0.00	0.00	0.00	-6.90
	Auksas	1292	▼ -0.10	0.92	12.07	6.60		Zemaitijos Pienas AB	1.86	▲ 0.54	0.54	73.83	77.14
Palūkanų normos													
	EURIBOR 6 mėn.	-0.27	▲ 0.36	0.00	-23.98	-27.44							
	LIBOR USD 6 mėn.	1.63	▲ 0.02	5.62	23.86	28.02							

Kontaktai:

Martynas Freitakas

Makleris

Tel: 8 5 258 2504

Martynas.Freitakas@swedbank.lt

Agnė Anzelienė

Maklerė

Tel: 8 5 258 2306

Agne.Anzeliene@swedbank.lt

Renatas Žeknys

Makleris

Tel: 8 5 258 2295

Renatas.Zeknys@swedbank.lt

Karolis Čekius

Finansinių produktų pardavimų specialistas

Tel: 8 5 258 2478

Karolis.Cekius@swedbank.lt

Apžvalgą užsiprenumeruoti galima adresu: <http://www.swedbank.lt/articles/subscribe>

Dėmesio! Ši apžvalga yra tik informacinio pobūdžio, t.y. pateikiama informacija jokiomis aplinkybėmis negali būti interpretuojama kaip asmeninė rekomendacija, patarimas, pasiūlymas, nurodymas arba reikalavimas įsigyti ar perleisti apžvalgoje nurodytas finansines priemones ir negali būti jokio vėliau sudaryto sandorio pagrindas ar sudedamoji dalis. Visa pateikta informacija yra surinkta iš viešai prieinamų šaltinių (įmonių, vertybinių popierių biržų, naujienų agentūrų ir kitų). Duomenų šaltinis: „Bloomberg“, „Reuters“, „Swedbank“, „Nasdaq OMX“. Mes neatlikome informacijos tikrinimo ir/ar vertinimo, dėl to negarantuojame informacijos tikslumo, pilnumo ar aktualumo, ir neatsakome už nuostolius, kurie gali atsirasti, kai investuojama remiantis tokia informacija. Pateikta apžvalga taip pat nėra apsaugota nuo skirtingų duomenų ir/ar informacijos palyginimo problemų, dėl įmonių keičiamos apskaitos ir finansinės atskaitomybės paruošimo praktikos (t.y. pasikeitę apskaitos standartai, finansinių ataskaitų konsolidavimo praktikos pasikeitimas ir pan.). Dėl šios priežasties istoriniai palyginamieji duomenys gali būti neprieinami. Draudžiama kopijuoti, spausdinti ar kitaip komerciniais tikslais atgaminti bei platinti šią apžvalgą arba bet kurią jos dalį be „Swedbank“, AB sutikimo. Cituojant būtina nuoroda į šaltinį.