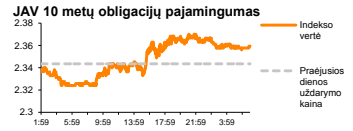
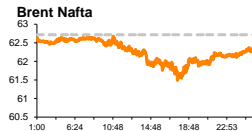
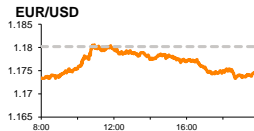
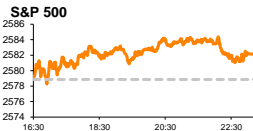


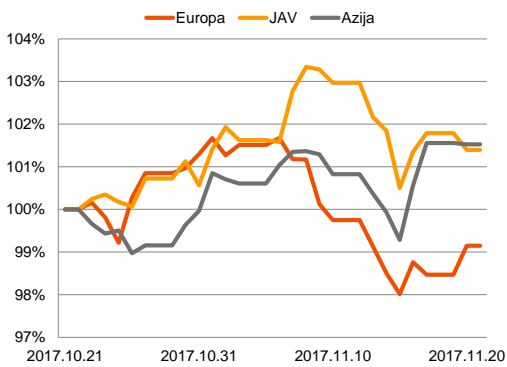
Rytinė finansų rinkų apžvalga

Finansų rinkų tarnyba – antradienis, 2017 m. lapkričio 21 d.

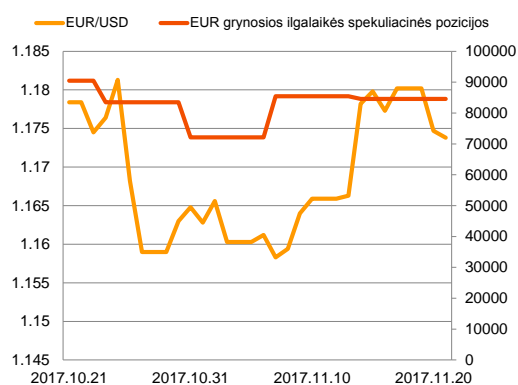
Dienos prekyba



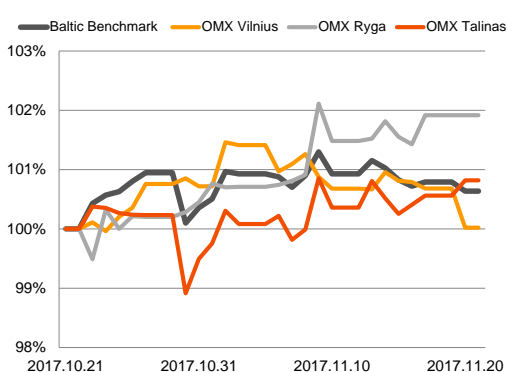
Regioniniai indeksai (1 mėn. santykiniai pokyčiai, atskaitos taškas 100%)



EUR/USD kursas ir grynoji EUR spekuliacinė pozicija



Baltijos šalių indeksai (1 mėn. santykiniai pokyčiai, atskaitos taškas 100%)



- Vokietijos Prezidentui raginant siekti sutarimo dėl valdančiosios daugumos, A. Merkel problema rengiasi spręsti pakartotinių rinkimų būdu
- Kylant nerimui dėl „Amazon“ atėjimo į naują rinką, krenta JAV farmacijos platintojų akcijos

Pasaulio finansų rinkų tendencijos

Karolis Čeikus, Finansinių produktų pardavimų specialistas

Pakartotinių rinkimų tikimybė Vokietijoje vakar išliko investuotojų dėmesio centre, tačiau neigiamai naujienos buvo vertinamos tik pirmosiomis akcijų rinkų prekybos valandomis. Iki pietų kritęs Vokietijos **DAX** prekybos pabaigoje užfiksavo +0,50 proc. augimą, Britanijos **FTSE 100** stiebėsi +0,12 proc., o **Stoxx Europe 600** +0,67 proc. ir kompensavo per pastarąsias 5 sesijas užfiksuotą kainos sumažėjimą.

Po vakar vykusio Vokietijos Kanclerės **A. Merkel** bei šalies Prezidento Franko-Walterio Steinmeierio susitikimo, šalies prezidentas paragino didžiausias šalies partijas grįžti prie derybų stalo bei vengti naujų rinkimų galimybes. Šiandien šalies prezidentas, kuris neturi didelės politinės galios, tačiau turi teisę paskelbti pakartotinius rinkimus, turėtų pradėti derybas su šalies politinėmis partijomis, kad šios persvarstytų koalicijos su krikščionimis demokratais galimybę. Tuo tarpu A. Merkel vakar pareiškė, kad neteikia prioriteto galimybei dirbti mažumoje ir teigė, kad pakartotiniai rinkimai būtų geresnis šios problemos sprendimo būdas. Remiantis nuomonių apklausomis, naujų rinkimų Vokietijoje lauktų apie pusę respondentų, daugumos formavimo tikisi šiek tiek daugiau nei ketvirtadalis apklaustųjų, o mažumos parlamentą tikėtusi išvysti apie 24 proc. respondentų. Analitikai vertindami susiklosčiusią situaciją, teigia, kad beprecedenčiai įvykiai šiuolaikinės Vokietijos istorijoje reiškia, kad Vokietija nebėra Europos politinio stabilumo lyderė, tačiau augantis šalies politinis neapibrėžtumas neturėtų padaryti ženklios neigiamos įtakos regiono ekonominiam augimui, o euro kursas dolerio atžvilgiu, anot analitikų, pakartotinių rinkimų atveju gali kristi žemiau 1,16 ribos. Būtent šios valiutų kurso prognozės vakar paskatino Europos eksportuotojų kompanijų akcijų augimus: regiono **automobilių gamintojai** augo +1,32 proc., **pramonės kompanijos** +0,64 proc., **žaliavų** – +0,86 proc.

Antra pagal kapitalizaciją Europos farmacijos bendrovė „**Roche Holding AG**“ vakar augo +5,96 proc., taip ženkliai prisidedama prie bendro regiono **sveikatos apsaugos** sektoriaus augimo +0,95 proc., po to kai kompanija paskelbė apie sėkmingus plaučių vėžio bei hemofilijos naujų gydymo metodų bandymus.

Tuo tarpu Amerikoje, kur **Dow Jones** vakar augo +0,31 proc, o **S&P 500** +0,13 proc., bendras **sveikatos apsaugos** kompanijų sentimentas buvo neigiamas, o prekybos metu pastarasis sektorius dominavo tarp pardavėjų ir krito -0,42 proc. Dar garsiau kalbant apie „**Amazon.com**“ (+0,15 proc.) atėjimą į farmacijos rinką, vis didesnį spaudimą patiria farmacijos produktų platinimą, bei sveikatinimo paslaugas teikiančios kompanijos, kadangi „Amazon“ atėjimas į naują rinką sustiprintų techninį bei fundamentinį spaudimą joje esančioms kompanijoms.

Azijoje šiandien ryte 08:29 val. didieji regiono indeksai augo: Kinijos **CSI 300** stiebėsi +1,60 proc., Japonijos **NIKKEI 225** +0,70 proc., o Pietų Korėjos **KOSPI** +0,22 proc.


Valiutų rinkos

Vakar pusiausvyros neradęs **EUR/USD** kursas prekybos pabaigoje nusistovėjo ties 1,1747 kurso riba, nuo kurios nebuvo nutolęs ir šiandien ryte (08:36 val.). **USD/JPY** tuo pat metu fiksavo -0,11 kritimą iki 112,46 lygio, o **EUR/GBP** buvo lygus 0,8863 (-0,15 proc.)























Baltijos vertybinių popierių rinka

Baltijos vertybinių popierių rinkoje vakar vyko neaktyvi prekyba, kurios metu **Vilniaus** indeksas krito -0,66 proc., **Rygos** augo +0,49 proc., o **Talino** +0,26 proc. Bendra rinkos apyvarta siekė 635 tūkst. Eur, o aktyviausiai prekiauta „**Tallink Grupp**“ akcijomis, kurios vakar augo +0,92 proc. iki 1,10 Eur lygio, virš kurio nepakyla jau pastaruosius 2 mėnesius.




Išblėsus aktyvumui smulkieji investuotojai „**Šiaulių banko**“ akcijos kainą vakar sumažino -1,33 proc. iki 0,595 Eur lygio, o „**Grigeo**“ -1,42 proc. iki 1,39 Eur lygio. Mėnesį besitęsiantis pardavėjų dominavimas vakar tęsėsi „**Energijos skirstymo operatoriaus**“ pozicijoje, kur akcijos kainą vakar krito -0,46 proc. iki 0,860 Eur.

2017.11.21	Šalis	Laikas	Svarbiausios dienos makroekonominės naujienos	Prognozė	Buvusi reikšmė
	JAV	17:00	Gyvenamųjų namų pardavimų apimtys	Spalio mėn. 5.40 mln.	5.39 mln.

Pasaulio rinkos

Pavadinimas	Indekso vertė	Dienos pokytis, %	Mėnesio pokytis, %	Nuo metų pradžios, %	12 mėn. pokytis, %
JAV					
 S&P 500	2582	↑ 0.13	0.27	15.33	17.47
 Dow Jones	23430	↑ 0.31	0.44	18.56	23.60
 Nasdaq Comp	6791	↑ 0.12	2.44	26.15	26.48
 Russell 2000	1503	↑ 0.71	-0.39	10.78	13.70
Skandinavija					
 OMX Stockholm 30	1624	↑ 0.36	-2.64	7.01	9.80
 OMX Helsinki 25	3964	↑ 0.71	-3.10	7.71	15.11
 OMX Copenhagen 20	1005.5	↑ 0.33	-3.44	13.75	22.48
 Oslo stock exchange	732.1	↑ 0.52	0.62	18.50	25.30
Europa					
 DJ Euro STOXX 50	3561	↑ 0.39	-1.21	8.23	17.42
 CAC 40	5340	↑ 0.40	-0.59	9.83	17.90
 DAX	13059	↑ 0.50	0.52	13.74	22.21
 FTSE 100	7389	↑ 0.12	-1.78	3.45	9.02
 MB	22189	↑ 0.44	-0.71	15.36	36.15
 IBEX 35	10026	↑ 0.15	-1.93	7.20	16.38
Centrinė ir Rytų Europa					
 ATX	3314	↓ -0.03	-2.06	26.55	33.20
 WIG20	2468	↑ 0.99	0.10	26.70	40.52
 BUX	39359	↑ 0.20	0.58	22.99	30.75
 PX	1053.6	↓ -0.11	-0.29	14.32	19.18
 RTS	1129	↓ -0.33	-0.51	-2.05	11.22
Azija					
 Nikkei 225	22482	↑ 0.99	4.77	17.62	24.17
 Hang Seng	29620	↑ 1.23	3.98	34.63	32.48
 KOSPI	2530	↑ 0.10	1.63	24.86	28.69
Valiutų kursai					
EUR/USD	1.17	↓ -0.08	-0.06	11.29	10.67
EUR/GBP	0.89	↑ 0.17	0.40	3.72	4.25
EUR/PLN	4.23	↑ 0.07	-0.16	4.13	4.62
EUR/RUB	69.66	↑ 0.10	-3.01	-7.23	-2.63
Žaliavų rinka					
Brent nafta	62.3	↑ 0.06	7.81	9.57	27.32
Auksas	1280	↑ 0.28	-0.07	11.02	5.59
Palūkanų normos					
EURIBOR 6 mėn.	-0.27	0.00	0.00	-23.98	-26.27
LIBOR USD 6 mėn.	1.63	↑ 0.02	5.62	23.86	28.02

Baltijos regionas

Pavadinimas	Indekso vertė	Dienos pokytis, %	Mėnesio pokytis, %	Nuo metų pradžios, %	12 mėn. pokytis, %
Baltijos šalys					
 OMX Vilnius	656.0	↓ -0.66	0.01	17.46	17.20
 OMX Riga	1036.7	↑ 0.49	1.92	41.28	40.70
 OMX Tallinn	1232.4	↑ 0.26	0.80	14.59	19.45
Baltic Benchmark Gross Index	951.7	↓ -0.15	0.63	20.74	24.45
NASDAQ OMX Baltic sąrašo likvidžios akcijos					
AB Amber Grid	1.40	0.00	-6.04	12.90	18.64
Apranga PVA	2.60	0.00	0.00	1.17	0.00
AS Merko Ehitus	9.44	↑ 0.96	1.18	4.31	9.77
AS Tallinna Vesi	12.200	0.00	0.00	-11.59	-11.59
AUGA Group AB	0.50	↓ -0.20	-7.25	3.10	6.40
Ekspress Grupp AS	1.27	↑ 2.42	-2.31	-3.79	0.00
Energijos Skirstymo Operatorius AB	0.86	↓ -0.46	-2.16	-0.23	0.47
GRIGEO	1.390	↓ -1.42	-1.42	23.01	16.81
Grindex AS	8.12	↓ -0.98	1.37	84.97	100.00
Klaipėdos Nafta AB	0.510	↑ 0.20	-0.20	-0.42	-
Latvijas Balzams AS	8.90	0.00	-1.11	18.35	18.98
Latvijas Gaze	10.500	↑ 1.94	7.14	19.59	18.64
LHV Group AS	11.10	0.00	-0.89	13.96	24.02
Linas Agro AB	0.65	↓ -0.61	-2.84	2.04	0.62
Nordecon AS	1.29	0.00	-0.77	-3.01	2.38
Olainfarm AS	9.95	0.00	-2.45	16.92	17.75
Olympic Entertainment Group AS	1.84	↓ -0.54	-1.08	3.37	3.37
Panevežio Statybos Trestas	1.11	↓ -0.89	-1.77	18.09	15.50
Pieno Zvaigzdes	1.36	↓ -2.86	0.00	-6.21	-12.26
PRFoods AS	0.55	↑ 0.36	-4.00	50.41	50.41
Rokiskio Suris	2.70	↓ -2.88	0.00	52.54	58.82
Siaulių Bankas AB	0.60	↓ -1.33	1.36	59.02	55.22
Silvano Fashion Group AS	2.70	↓ -0.37	0.00	-8.78	21.55
Tallink Grupp AS	1.10	↑ 0.92	3.77	20.48	25.71
Tallinna Kaubamāja Grupp AS	9.20	↓ -0.43	-2.44	11.79	16.02
Telia Lietuva AB	0.95	↓ -0.52	0.96	1.82	4.40
Vilkskiu Pienine AB	3.73	↑ 0.54	-1.84	58.72	70.32
Vilniaus Baldai AB	13.40	↓ -0.74	-0.74	-0.74	-7.59
Zemaitijos Pienas AB	1.86	0.00	0.54	73.83	82.35

Kontaktai:

Martynas Freitakas
Makleris
Tel: 8 5 258 2504
Martynas.Freitakas@swedbank.lt

Agnė Anzelienė
Maklerė
Tel: 8 5 258 2306
Agne.Anzeliene@swedbank.lt

Renatas Žeknys
Makleris
Tel: 8 5 258 2295
Renatas.Zeknys@swedbank.lt

Karolis Čekus
Finansių produktų pardavimų specialistas
Tel: 8 5 258 2478
Karolis.Cekus@swedbank.lt

Apžvalgą užsiprenumeruoti galima adresu: <http://www.swedbank.lt/it/articles/subscribe>

Dėmesio! Ši apžvalga yra tik informacinio pobūdžio, t.y. pateikiama informacija jokiomis aplinkybėmis negali būti interpretuojama kaip asmeninė rekomendacija, patarimas, pasiūlymas, nurodymas arba reikalavimas įsigyti ar perleisti apžvalgoje nurodytas finansines priemones ir negali būti jokio vėliau sudaryto sandorio pagrindas ar sudedamoji dalis. Visa pateikta informacija yra surinkta iš viešai prieinamų šaltinių (monijų, vertybinių popierių biržų, naujienų agentūrų ir kitų). Duomenų šaltinis: „Bloomberg“, „Reuters“, „Swedbank“, „Nasdaq OMX“. Mes neatlikome informacijos tikrinimo ir/ar vertinimo, dėl to negarantuojame informacijos tikslumo, pilnumo ar aktualumo, ir neatsakome už nuostolius, kurie gali atsirasti, kai investuojama remiantis tokia informacija. Pateikta apžvalga taip pat nėra apsaugota nuo skirtingų duomenų ir/ar informacijos palyginimo problemų, dėl jonių keičiamos apskaitos ir finansinės atskaitomybės paruošimo praktikos (t.y. pasikeitę apskaitos standartai, finansinių ataskaitų konsolidavimo praktikos pasikeitimas ir pan.). Dėl šios priežasties istoriniai palyginamieji duomenys gali būti neprieinami. Draudžiama kopijuoti, spausdinti ar kitaip komerciniais tikslais atgaminti bei platinti šią apžvalgą arba bet kurią jos dalį be „Swedbank“, AB sutikimo. Cituojant būtina nuoroda į šaltinį.