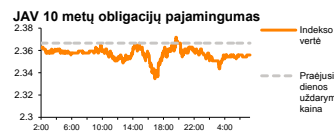
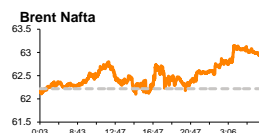
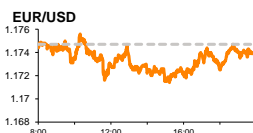
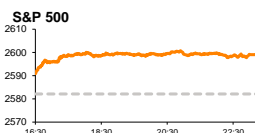


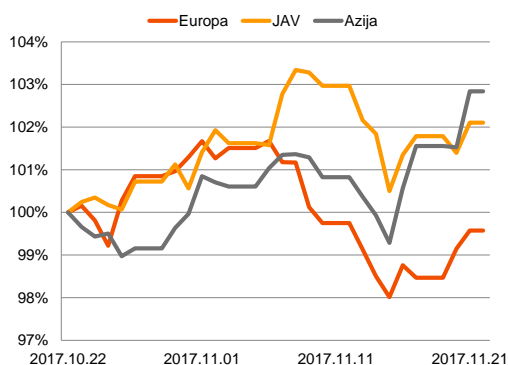
Rytinė finansų rinkų apžvalga

Finansų rinkų tarnyba – trečiadienis, 2017 m. lapkričio 22 d.

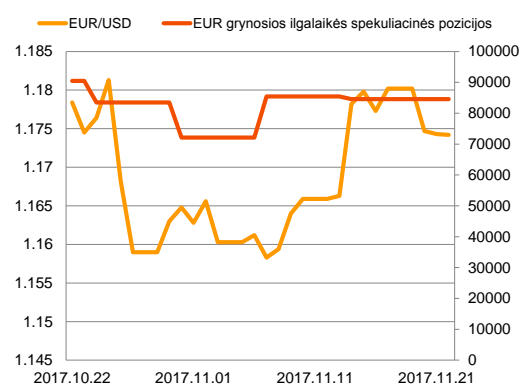
Dienos prekyba



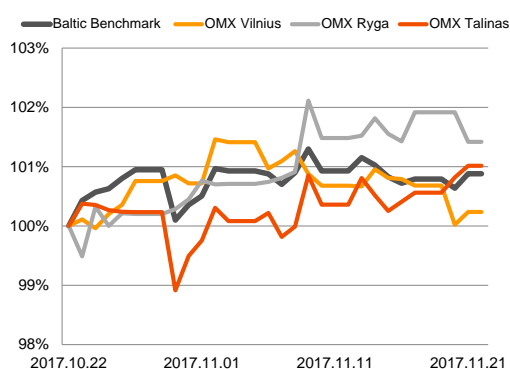
Regioniniai indeksai (1 mėn. santykiniai pokyčiai, atskaitos taškas 100%)



EUR/USD kursas ir grynoji EUR spekuliacinė pozicija



Baltijos šalių indeksai (1 mėn. santykiniai pokyčiai, atskaitos taškas 100%)



- Lėtas JAV infliacijos augimas verčia dvejoti dėl spartesnio bazinės palūkanų normos kėlimo galimybes
- „Rokiškio sūris“ paskelbė apie patvirtintą cirkuliarą

Pasaulio finansų rinkų tendencijos

Karolis Čekius, Finansinių produktų pardavimų specialistas

Po praėjusias dvi savaites vykusio išpardavimo, vakar antrą dieną iš eilės Europos rinkose dominavo teigiamai nusiteikę investuotojai. Vokietijos **DAX** prekybos metu augo +0,83 proc., Britanijos **FTSE 100** +0,30 proc., o **Stoxx Europe 600** +0,44 proc. Tarp teigiamai nusiteikusių regiono pirkėjų paklausiausios buvo **informacinių technologijų** akcijos, kurios vakar bendrai regione brango +1,46 proc.

Pakili prekyba vyko ir JAV, kur didieji regiono indeksai po dviejų savaičių pertraukos grįžo prie rekordinių aukštumų matavimo. **Dow Jones** prekybos metu stiebėsi +0,69 proc., o **S&P 500** +0,65 proc., be **IT kompanijų** (+1,19 proc.) investuotojams taip pat keliant **sveikatos apsaugos** (+0,87 proc.) bei **pramonės** (+0,65 proc.) kompanijų akcijas. Ketvirtadienį prekyba JAV biržose nebus vykdoma, regione švenčiant padėkos dieną.

Vakar Niujorko Universitete vykusios konferencijos metu JAV Centrinio banko vadovė **J. Yellen** išreiškė susirūpinimą dėl galimų grėsmių, su kuriomis gali susidurti JAV ekonomika, jeigu **FED** palūkanų normos kėlimas būtų vykdomas sparčiau. J. Yellen pranešimo metu teigė, kad keliant palūkanų normas yra svarbu atsižvelgti į tai, kad JAV pagrindinė infliacija, kuri spalį buvo lygi 1,8 proc. per lėtai juda link 2 proc. tikslinio lygio. Iš kitos pusės, **FED** privalo palaikyti palūkanų normos kėlimą tam, kad ekonomikos lėtėjimo atveju Centriniam bankui būtų daugiau erdvės imtis ekonomikos skatinimo. Žemos palūkanų normos paskatino JAV nedarbo lygio kritimą iki 17 metų žemumų ties 4,1 proc. riba, tačiau mažas produktyvumas bei lėtas atlyginimų augimas neužtikrina spartesnio kainų augimo. J. Yellen, kurios palūkanų normos kėlimo politika yra įvardijama kaip nuosaiki, vasario mėnesį perleis **FED** vadovo pareigas dabartiniam **FED** nariui **Jerome Powellui**, kuris remiantis analitikų vertinimais gali didinti bazinės palūkanų normos, kuri šiuo metu yra lygi 1,25 proc. kėlimo tempą. J. Yellen, J. Powellas bei kiti **FED** atstovai anksčiau yra minėję, kad banko tikslas yra pakelti palūkanų normas iki neutralaus lygio ties 2,75 proc. riba. „**Goldman Sachs**“ šios savaitės pradžioje pristatė kitų metų rinkos prognozes, kuriose paskelbė, kad JAV centrinis bankas iki 2019 m. pabaigos gali įvykdyti 9 palūkanų normų kėlimus po 0,25 proc. ir tik po dviejų metų priartėtų prie tikslinio palūkanų normos lygio. Po trijų savaičių JAV centrinis bankas vykdys savo paskutinį šiais metais susitikimą, kurio metu, beveik neabejojama, bazinė palūkanų norma bus pakelta iki 1,5 proc ribos.

Brent rūšies naftos kaina šiandien ryte laikėsi ties 63 JAV dolerių už barelį riba, rinkai laukiant šiandien vakare pasirodysiančių JAV savaitinių naftos rinkos rodiklių. Remiantis neoficialiais duomenimis, JAV naftos atsargų praėjusią savaitę galėjo kristi 6,36 mln. barelių (-1,3 proc.), o analitikai prognozuoja, kad atsargų kritimas per tą patį laikotarpį galėjo būti lygus -2,2 mln. barelių. Šiandien vakare pasirodysiantys oficialūs JAV naftos rinkos duomenys bus priešpaskutiniai, prieš kitą ketvirtadienį vyksiantį **OPEC** susitikimą, kurio metu bus svarstomas klausimas dėl tolimesnio kartelio narių naftos gavybos mažinimo.

Daugumoje Azijos rinkų šiandien vyrauja teigiamos nuotaikos: 08:14 val. Japonijos **NIKKEI 225** augo +0,50 proc., Pietų Korėjos **KOSPI** +0,30 proc., o Kinijos **CSI 300** traukėsi -0,32 proc.

Valiutų rinkos




Padėkos dienos išvakarėse **JAV dolerio** kursas antrą prekybos sesiją iš eilės neženkliai krenta didžiųjų valiutų krepšelio atžvilgiu. **EUR/USD** šiandien ryte 08:17 val fiksavo +0,03 proc. augimą iki 1,1747 ribos, o **USD/JPY** tuo pat metu antrą prekybos sesiją iš eilės judėjo žemyn -0,24 proc. iki 112,16 lygio.

Baltijos vertybinių popierių rinka























Baltijos vertybinių popierių rinkoje vakar buvo sugeneruota 675 tūkst. Eur apyvarta. **Vilniaus** indeksas augo +0,22 proc, **Talino** +0,19 proc., o **Rygos** krito -0,5 proc.

„**Rokiškio sūris**“ (+2,96 proc. 2,78 Eur.) vakar paskelbė, kad Lietuvos Banko priežiūros tarnyba patvirtino privalomojo oficialaus siūlymo cirkuliarą, pagal kurį už vieną superkamą akciją įsipareigojama mokėti 2,75 Eur. Atskiru pranešimu bendrovė taip pat informavo apie numatomą dividendų politiką bei detalizavo sutarties su strateginiu investuotoju „Fonterra“ sąlygas, pagal kurias vienai iš šalių yra galimybė nutraukti sudarytą sutartį.




„**Baltic Horizon Fund**“ šiandien ryte paskelbė, kad kompanijos trečiojo ketvirčio grynasis pelnas sudarė 1,675 mln. Eur ir augo 54,8 proc. lyginant su tuo pačiu laikotarpiu pernai.

2017.11.22	Šalis	Laikas	Svarbiausios dienos makroekonominės naujienos	Prognozė	Buvusi reikšmė	
	JAV	15:30	Preliminarus ilgalaikio vartojimo prekių užsakymų rodiklis	Spalio mėn.	0.3 %	2.0 %
	Euro zona	17:00	Išankstinis vartotojų pasitikėjimo indeksas	Lapkričio mėn.	-0.8	-1.0
	JAV	17:00	Galutinis Mičigano Universiteto vartotojų pasitikėjimo rodiklis	Lapkričio mėn.	98.0	97.8

Pasaulio rinkos

Pavadinimas	Indekso vertė	Dienos pokytis, %	Mėnesio pokytis, %	Nuo metų pradžios, %	12 mėn. pokytis, %	
JAV						
	S&P 500	2599	↑ 0.65	0.92	16.09	17.98
	Dow Jones	23591	↑ 0.69	1.12	19.37	24.01
	Nasdaq Comp	6862	↑ 1.06	3.52	27.48	27.40
	Russell 2000	1519	↑ 1.03	0.64	11.92	13.83
Skandināvija						
	OMX Stockholm 30	1637	↑ 0.81	-1.85	7.87	10.21
	OMX Helsinki 25	3968	↑ 0.10	-3.00	7.81	14.25
	OMX Copenhagen 20	1005.1	↓ -0.04	-3.48	13.70	22.94
	Oslo stock exchange	739.7	↑ 1.04	1.67	19.74	25.88
Europa						
	DJ Euro STOXX 50	3579	↑ 0.50	-0.71	8.78	17.57
	CAC 40	5366	↑ 0.48	-0.12	10.36	17.98
	DAX	13168	↑ 0.83	1.36	14.69	22.90
	FTSE 100	7411	↑ 0.30	-1.49	3.76	8.68
	MB	22326	↑ 0.62	-0.09	16.07	35.15
	IBEX 35	9993	↓ -0.32	-2.24	6.86	15.51
Centrinė ir Rytų Europa						
	ATX	3327	↑ 0.42	-1.65	27.08	32.21
	WIG20	2489	↑ 0.85	0.96	27.78	40.18
	BUX	39554	↑ 0.49	1.08	23.59	30.80
	PX	1050.6	↓ -0.28	-0.57	13.99	17.74
	RTS	1148	↑ 1.67	1.16	-0.41	12.86
Azija						
	Nikkei 225	22544	↑ 0.57	5.06	17.94	24.12
	Hang Seng	30077	↑ 0.87	5.58	36.71	32.62
	Kospi	2542	↑ 0.43	2.09	25.42	28.13
Valiūtų kursai						
	EUR/USD	1.17	↓ -0.01	-0.03	11.33	10.51
	EUR/GBP	0.89	↑ 0.13	0.43	3.69	3.54
	EUR/PLN	4.22	↑ 0.02	0.09	4.39	4.83
	EUR/RUB	69.43	↑ 0.05	-2.69	-6.92	-2.19
Žaliavų rinka						
	Brent nafta	63.0	↑ 0.69	9.09	10.88	28.26
	Auksas	1281	↓ -0.12	-0.02	11.08	5.64
Palūkanų normos						
	EURIBOR 6 mėn.	-0.27	↑ 0.37	0.37	-23.53	-24.66
	LIBOR USD 6 mėn.	1.63	↑ 0.17	5.15	24.07	27.79

Baltijos regionas

Pavadinimas	Indekso vertė	Dienos pokytis, %	Mėnesio pokytis, %	Nuo metų pradžios, %	12 mėn. pokytis, %	
Baltijos šalys						
	OMX Vilnius	657.5	↑ 0.22	0.23	17.72	17.74
	OMX Riga	1031.5	↓ -0.50	1.41	40.58	39.81
	OMX Tallinn	1234.8	↑ 0.19	1.00	14.81	19.97
	Baltic Benchmark Gross Index	954.0	↑ 0.24	0.87	21.04	25.06
NASDAQ OMX Baltic sąrašo likvidžios akcijos						
	AB Amber Grid	1.40	0.00	-6.04	12.90	18.64
	Apranga PVA	2.58	↓ -0.77	-0.77	0.39	0.00
	AS Merko Ehitus	9.40	↓ -0.42	0.75	3.87	8.92
	AS Tallinna Vesi	12.200	0.00	0.00	-11.59	-10.95
	AUGA Group AB	0.49	↓ -1.00	-8.18	2.07	6.24
	Ekspress Grupp AS	1.22	↓ -3.94	-6.15	-7.58	-3.94
Energijos Skirstymo Operatorius AB	0.86	0.00	-2.16	-0.23	0.70	
	GRIGEO	1.390	0.00	-1.42	23.01	18.80
	Grindeks AS	8.15	↑ 0.37	1.75	85.65	100.74
	Klaipėdos Nafta AB	0.505	↓ -0.98	-1.17	-0.43	-
	Latvijas Balzams AS	8.90	0.00	-1.11	18.35	18.98
	Latvijas Gaze	10.300	↓ -1.90	5.10	17.31	16.38
	LHV Group AS	11.10	0.00	-0.89	13.96	23.33
	Linat Agro AB	0.65	0.00	-2.84	2.04	0.93
	Nordecon AS	1.28	↓ -0.78	-1.54	-3.76	0.79
	Olainfarm AS	9.99	↑ 0.40	-2.06	17.39	18.22
Olympic Entertainment Group AS	1.84	0.00	-1.08	3.37	3.95	
	Panevežio Statybos Trestas	1.11	0.00	-1.77	18.09	15.50
	Pieno Zvaigzdes	1.35	↓ -0.74	-0.74	-6.90	-12.90
	PRFoods AS	0.55	0.00	-4.00	50.41	50.41
	Rokiskio Suris	2.78	↑ 2.96	2.96	57.06	63.53
	Siauliu Bankas AB	0.60	↑ 0.67	2.04	60.09	56.60
	Silvano Fashion Group AS	2.72	↑ 0.74	0.74	-8.11	18.34
	Tallink Grupp AS	1.11	↑ 0.91	4.72	21.58	28.03
Tallinna Kaubamāja Grupp AS	9.20	0.00	-2.44	11.79	16.46	
	Telia Lietuva AB	0.96	↑ 0.53	1.49	2.36	4.95
	Vilkyškiu Pienine AB	3.75	↑ 0.54	-1.32	59.57	73.61
	Vilniaus Baldai AB	13.60	↑ 1.49	0.74	0.74	-3.55
	Zemaitijos Pienas AB	1.86	0.00	0.54	73.83	82.35

Kontaktai:

Martynas Freitakas
Makleris
Tel: 8 5 258 2504
Martynas.Freitakas@swedbank.lt

Agnė Anzelienė
Maklerė
Tel: 8 5 258 2306
Agne.Anzeliene@swedbank.lt

Renatas Žeknys
Makleris
Tel: 8 5 258 2295
Renatas.Zeknys@swedbank.lt

Karolis Čekus
Finansinių produktų pardavimų specialistas
Tel: 8 5 258 2478
Karolis.Cekus@swedbank.lt

Apžvalgą užsiprenumeruoti galima adresu: <http://www.swedbank.lt/it/articles/subscribe>

Dėmesio! Ši apžvalga yra tik informacinio pobūdžio, t.y. pateikiama informacija jokiomis aplinkybėmis negali būti interpretuojama kaip asmeninė rekomendacija, patarimas, pasiūlymas, nurodymas arba reikalavimas įsigyti ar perleisti apžvalgoje nurodytas finansines priemones ir negali būti jokio vėliau sudaryto sandorio pagrindas ar sudedamoji dalis. Visa pateikta informacija yra surinkta iš viešai prieinamų šaltinių (įmonių, vertybinių popierių biržų, naujienų agentūrų ir kitų). Duomenų šaltinis: „Bloomberg“, „Reuters“, „Swedbank“, „Nasdaq OMX“. Mes neatlikome informacijos tikrinimo ir/ar vertinimo, dėl to negarantuojame informacijos tikslumo, pilnumo ar aktualumo, ir neatsakome už nuostolius, kurie gali atsirasti, kai investuojama remiantis tokia informacija. Pateikta apžvalga taip pat nėra apsaugota nuo skirtingų duomenų ir/ar informacijos palyginimo problemų, dėl įmonių keičiamos apskaitos ir finansinės atskaitomybės paruošimo praktikos (t.y. pasikeitę apskaitos standartai, finansinių ataskaitų konsolidavimo praktikos pasikeitimas ir pan.). Dėl šios priežasties istoriniai palyginamieji duomenys gali būti neprekinami. Draudžiama kopijuoti, spausdinti ar kitaip komerciniams tikslais atgaminti bei platinti šią apžvalgą arba bet kurią jos dalį be „Swedbank“, AB sutikimo. Cituojant būtina nuoroda į šaltinį.