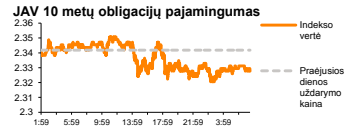
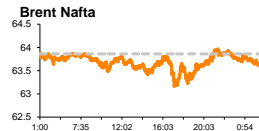
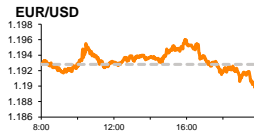
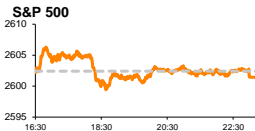


Rytinė finansų rinkų apžvalga

Finansų rinkų tarnyba – antradienis, 2017 m. lapkričio 28 d.

Dienos prekyba



- Spalį Kinijos plieno eksporto apimtys traukėsi trečdaliu
- Rusija ir Saudo Arabija siūlytų naftos gavybą mažinti iki 2018 m. pabaigos.

Pasaulio finansų rinkų tendencijos

Europos rinkose pirmadienį toliau vyko neaktyvi prekyba, o dauguma regiono akcijų indeksų krito. Vokietijos **DAX** traukėsi -0,46 proc., Britanijos **FTSE 100** -0,35 proc., o **Stoxx Europe 600** -0,46 proc.

Išblėsus rinkų aktyvumui daugiausiai pardavėjų dėmesio vakar sulaukė žaliavų sektoriaus kompanijos, kurios prekybos metu krito -1,15 proc. Keturias pastarąsias prekybos sesijas augusi ir 76 JAV dolerių už toną ribą vakar pasiekusi geležies rūdos kaina šiandien ryte fiksavo -4,18 proc. kritimą iki 73,15 JAV dolerių lygio, po to kai žaliavų rinkos analitikai paskelbė, kad bendras Kinijos plieno eksportas spalį sudarė 4,89 mln. tonų ir buvo 35,3 proc. mažesnis lyginant su tuo pačiu laikotarpiu pernai, o nuo metų pradžios, lyginant su pirmais 10 mėnesių 2016 metais, Kinijos plieno eksporto apimtys buvo susitraukę -30,4 proc. Tuo tarpu pati Kinija, kuri žiemos sezonui yra sumažinusi metalurgijos pramonės veiklą, vakar paskelbė apie toliau augimo tendenciją išlaikiusias geležies rūdos atsargų apimtis, kurios per praėjusią savaitę kilo +1,1 proc. arba 1,3 mln. tonų iki aukščiausio lygio nuo rugpjūčio vidurio. Kinijos rinkos apžvalgininkai taip pat pabrėžė, kad nepaisant sumažėjusių metalo pramonės veiklos apimčių, stabilią geležies rūdos kainą palaiko subalansuota situacija plieno rinkoje. Nuo tada, kai buvo sustabdyta dalis Kinijos metalurgijos pramonės, geležies rūdos kaina užfiksavo vieną stabiliausių mėnesių kainos pokyčio atžvilgiu šiais metais, per lapkritį kildama +9,4 proc. augimą.

Energetikų akcijos Europoje vakar traukėsi -0,74 proc., investuotojams sekant nuo dviejų metų aukštumų antrą kartą šiais metais atsitraukusią **Brent** rūšies naftos kainą. Neoficialiai skelbiama, kad šiomis dienomis vykusių susitikimų metu Rusijos bei Saudo Arabijos atstovai sutarė, kad naftos gavybos mažinimas turėtų būti pratęstas iki 2018 m. pabaigos. Tuo tarpu analitikai belaukdami JAV savaitinių naftos rinkos rodiklių, pasirodysiančių rytoj vakare paskelbė, jog tikisi 3,5 mln. (-0,7 proc.) JAV žaliavinės naftos atsargų traukimosi. Brent rūšies naftos barelio kaina šiandien ryte fiksavo neženklų kritimą ir 08:08 val. buvo lygi 63,60 JAV doleriams.

JAV rinkose vakar vyko santykinai aktyvi prekyba, tačiau investuotojai buvo nusiteikę atsargiai ir nenutolo nuo rinkos atidarymo reikšmių (**Dow Jones** +0,10 proc., **S&P 500** -0,04 proc.). Didžiausio populiarumo tarp pirkėjų sulaukė gynybinės **komunalinių** paslaugų bei **telekomunikacijų** bendrovių akcijos, kurios bendrai atitinkamai augo +0,46 ir +0,39 proc.

Nekilnojamojo turto sektorius JAV vakar traukėsi -0,28 proc., nepaisant to, kad buvo paskelbti lūkesčius viršiję būsto rinkos rodikliai. Naujų namų pardavimai spalio mėnesį sudarė 685 tūkst. (prognozė 628 tūkst.) ir kilo 6,2 proc. lyginant su rugsėjo mėnesiu bei pasiekė aukščiausią lygį nuo 2007 m. lapkričio. Stiprėjančią NT rinkos būseną praėjusią savaitę iliustravo ir spalio mėnesio gyvenamųjų namų pardavimų apimtys, kurios sudarė 5,48 mln. ir augo 2 proc. lyginant su rugsėjo apimtimis.

Dauguma Azijos rinkų antradienio rytą neženkliai krito, padidėjus įtampai dėl **Šiaurės Korėjos**, po to, kai Japonija pranešė apie perimtus radijo signalus, kurie leidžia teigti, kad yra ruošiamasi naujam nenustatyto tipo raketos bandymui. 08:20 val. Japonijos **NIKKEI 225** krito -0,04 proc., Kinijos **CSI 300** -0,35 proc., o Pietų Korėjos **KOSPI** augo +0,25 proc.

Valiutų rinkos

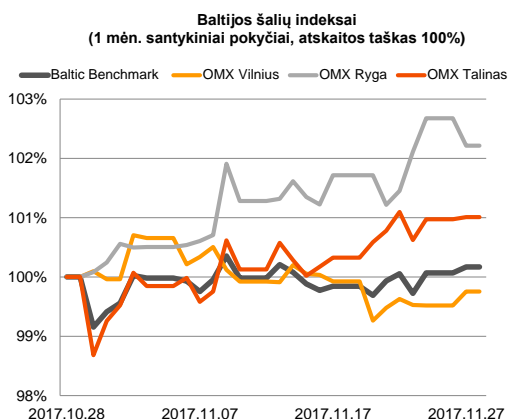
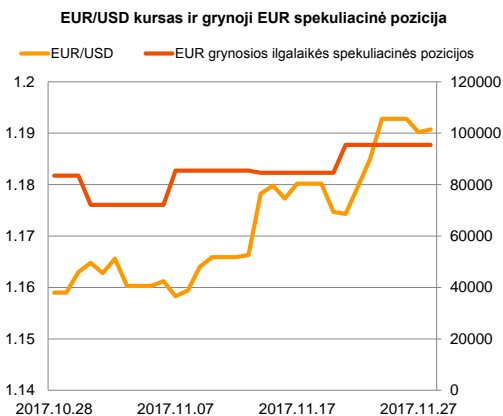
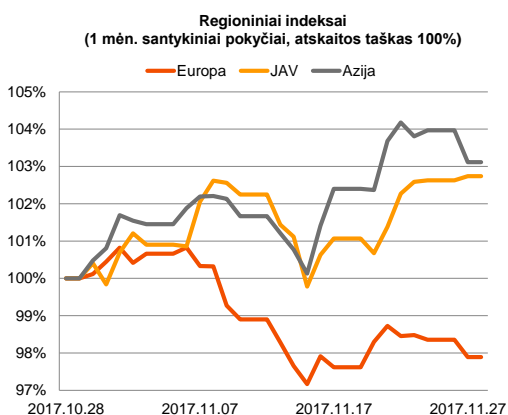
EUR/GBP kursas šiandien ryte 08:40 val. laikosi ties 0,89304 lygiu (+0,01 proc.), artimu pustrėčio mėnesio vidurkiui, rinkai laukiant šiandien pasirodysiančio Anglijos Centrinio Banko streso testo rezultatų, kuris turėtų parodyti šalies bankų sveikatą.



EUR/USD šiandien ryte antrą iš eilės sesiją nenutolsta nuo 1,19 lygio ir laikosi ties 1,1906 riba (+0,03 proc.) rinkai nesimant didesnių judesių prieš rytoj vykiantį metinį J. Yellen pranešimą JAV kongreso Ekonomikos Komitete. Tuo tarpu šiandien D. Trumpas susitiks su Demokratų bei Respublikonų atstovais bei aptars federalinio biudžeto išlaidų planą, kuris leistų išvengti JAV valdžios institucijų dalinio veiklos nutraukimo nuo gruodžio 8 d.

Baltijos vertybinių popierių rinka























Baltijos vertybinių popierių rinkoje vakar buvo sugeneruota beveik 504 mln. Eur apyvarta. **Vilniaus** indeksas augo +0,23 proc., **Talino** +0,04 proc., o **Rygos** traukėsi -0,46 proc. Penktadalis rinkos apyvartos sugeneruota „Šiaulių banko“ pozicijoje, kurioje akcijos kaina vakar nerodė ženklaus pokyčio ir prekybos metu krito -0,5 proc. iki 0,597 Eur lygio.

Latvijos farmacininkai „Grindeks“ (+0,12 proc., 8,35 Eur) vakar po prekybos paskelbė, kad per pirmuosius 9 šių metų mėnesius pasiekė 95,9 mln. Eur apyvartą, kuri buvo 32 proc. didesnė lyginant su tuo pačiu laikotarpiu pernai, o grynasis pelnas augo 1 proc. iki 6,5 mln. Eur.






2017.11.28	Šalis	Laikas	Svarbiausios dienos makroekonominės naujienos	Prognozė	Buvusi reikšmė
	Euro zona	11:00	M3 Pinigų pasiūla	Spalio mėn. 5.1 %	5.1 %
	JAV	15:30	Preliminarus didmeninės prekybos atsargų rodiklis	Spalio mėn. 0.4 %	0.3 %

Pasaulio rinkos

Pavadinimas	Indekso vertė	Dienos pokytis, %	Mėnesio pokytis, %	Nuo metų pradžios, %	12 mėn. pokytis, %
JAV					
 S&P 500	2601	↓ -0.04	0.79	16.20	18.15
 Dow Jones	23581	↑ 0.10	0.63	19.32	23.47
 Nasdaq Comp	6879	↓ -0.15	2.65	27.78	28.12
 Russell 2000	1513	↓ -0.39	0.33	11.51	13.80
Skandinavija					
 OMX Stockholm 30	1609	↓ -0.36	-3.38	6.03	9.24
 OMX Helsinki 25	3902	↓ -1.04	-4.35	6.02	12.11
 OMX Copenhagen 20	987.8	↓ -0.76	-5.51	11.74	19.37
 Oslo stock exchange	725.5	↓ -1.01	-1.24	17.44	23.81
Europa					
 DJ Euro STOXX 50	3564	↓ -0.48	-2.42	8.31	18.14
 CAC 40	5360	↓ -0.56	-2.44	10.24	18.84
 DAX	13000	↓ -0.46	-1.64	13.23	22.84
 FTSE 100	7384	↓ -0.35	-1.61	3.37	8.60
 IBEX 35	22177	↓ -1.07	-2.15	15.30	36.75
 IBEX 35	10063	↑ 0.10	-1.32	7.60	16.75
Centrinė ir Rytų Europa					
 ATX	3299	↓ -0.87	-3.40	26.01	32.76
 WIG20	2497	↑ 0.72	0.35	28.20	40.58
 BUX	39424	↓ -0.72	-0.61	23.19	31.40
 PX	1049.8	↓ -0.46	-1.17	13.91	18.61
 RTS	1161	↓ -0.47	3.75	0.71	13.98
Azija					
 Nikkei 225	22445	↓ -0.23	1.98	17.42	22.27
 Hang Seng	29377	↓ -1.04	3.30	33.53	28.68
 Kospi	2515	↑ 0.27	0.72	24.09	27.12
Valiutų kursai					
EUR/USD	1.19	↑ 0.04	2.38	12.89	12.49
EUR/GBP	0.89	↑ 0.03	-1.26	4.50	4.70
EUR/PLN	4.21	↓ -0.07	0.90	4.59	5.16
EUR/RUB	69.58	↑ 0.03	-3.16	-7.12	-1.39
Žaliavų rinka					
Brent nafta	63.7	↓ -0.30	5.31	12.02	31.94
Auksas	1295	↓ -0.08	1.40	12.27	8.85
Palūkanų normos					
EURIBOR 6 mėn.	-0.27	0.00	1.09	-23.08	-24.20
LIBOR USD 6 mėn.	1.65	↑ 0.11	5.72	25.52	28.33

Baltijos regionas

Pavadinimas	Indekso vertė	Dienos pokytis, %	Mėnesio pokytis, %	Nuo metų pradžios, %	12 mėn. pokytis, %
Baltijos šalys					
 OMX Vilnius	659.2	↑ 0.23	-0.25	18.04	18.20
 OMX Riga	1041.8	↓ -0.46	2.22	41.98	39.12
 OMX Tallinn	1237.6	↑ 0.04	0.99	15.07	19.65
Baltic Benchmark Gross Index	956.2	↑ 0.10	0.16	21.32	24.50
NASDAQ OMX Baltic sąrašo likvidžios akcijos					
AB Amber Grid	1.41	↓ -0.70	-2.76	13.71	15.57
Apranga PVA	2.60	0.00	-0.76	1.17	1.17
AS Merko Ehitus	9.34	↓ -0.43	-1.27	3.20	8.48
AS Tallinna Vesi	12.100	0.00	-1.63	-12.32	-11.68
AUGA Group AB	0.50	↑ 0.80	5.00	4.13	9.80
Ekspress Grupp AS	1.26	0.00	-4.55	-4.55	-3.08
Energijos Skirstymo Operatorius AB	0.86	↓ -0.46	-1.60	-0.23	1.18
GRIGEO	1.390	↑ 0.72	-2.80	23.01	18.80
Grindeks AS	8.35	↑ 0.12	2.58	90.21	73.96
Klaipėdos Nafta AB	0.509	0.00	0.79	-0.42	-
Latvijas Balzams AS	8.86	↑ 0.11	-0.67	17.82	18.45
Latvijas Gaze	10.600	↓ -0.93	8.16	20.73	18.44
LHV Group AS	11.20	↑ 0.90	-0.88	14.99	24.44
Linas Agro AB	0.66	↑ 1.08	-3.53	2.66	3.15
Nordecon AS	1.27	↓ -0.78	0.00	-4.51	-4.51
Olainfarm AS	9.96	↑ 0.10	-1.39	17.04	17.59
Olympic Entertainment Group AS	1.84	↑ 0.55	-1.60	3.37	3.95
Panevežio Statybos Trestas	1.10	↓ -0.90	-3.51	17.02	14.70
Pieno Zvaigždės	1.39	↑ 2.96	-1.42	-4.14	-8.55
PRFoods AS	0.59	↑ 2.43	3.33	60.49	58.33
Rokiskio Suris	2.79	0.00	-2.11	57.63	56.74
Siaulių Bankas AB	0.60	↓ -0.50	-3.08	59.55	55.74
Silvano Fashion Group AS	2.69	↓ -1.10	0.37	-9.12	8.38
Tallink Grupp AS	1.12	0.00	5.66	22.67	28.88
Tallinna Kaubamāja Grupp AS	9.15	↓ -0.54	-2.24	11.18	15.82
Telia Lietuva AB	0.95	0.00	0.95	2.14	5.42
Vilkyskiu Pienine AB	3.73	0.00	-1.32	58.72	66.52
Vilniaus Baldai AB	13.40	0.00	-0.74	-0.74	-4.29
Zemaitijos Pienas AB	1.84	0.00	-2.13	71.96	71.96

Kontaktai:

Martynas Freitakas
Makleris
Tel: 8 5 258 2504
Martynas.Freitakas@swedbank.lt

Agnė Anzelienė
Maklerė
Tel: 8 5 258 2306
Agne.Anzeliene@swedbank.lt

Renatas Žeknys
Makleris
Tel: 8 5 258 2295
Renatas.Zeknys@swedbank.lt

Karolis Čekius
Finansių produktų pardavimų specialistas
Tel: 8 5 258 2478
Karolis.Cekius@swedbank.lt

Apžvalgą užsiprenumeruoti galima adresu: <http://www.swedbank.lt/articles/subscribe>

Dėmesio! Ši apžvalga yra tik informacinio pobūdžio, t.y. pateikiama informacija jokiais aplinkybėmis negali būti interpretuojama kaip asmeninė rekomendacija, patarimas, pasiūlymas, nurodymas arba reikalavimas įsigyti ar perleisti apžvalgoje nurodytas finansines priemones ir negali būti jokio vėliau sudaryto sandorio pagrindas ar sudedamoji dalis. Visa pateikta informacija yra surinkta iš viešai prieinamų šaltinių (įmonių, vertybinių popierių biržų, naujienų agentūrų ir kitų). Duomenų šaltinis: „Bloomberg“, „Reuters“, „Swedbank“, „Nasdaq OMX“. Mes neatlikome informacijos tikrinimo ir/ar vertinimo, dėl to negarantuojame informacijos tikslumo, pilnumo ar aktualumo, ir neatsakome už nuostolius, kurie gali atsirasti, kai investuojama remiantis tokia informacija. Pateikta apžvalga taip pat nėra apsaugota nuo skirtingų duomenų ir/ar informacijos palyginimo problemų, dėl įmonių keičiamos apskaitos ir finansinės atskaitomybės paruošimo praktikos (t.y. pasikeitę apskaitos standartai, finansinių ataskaitų konsolidavimo praktikos pasikeitimas ir pan.). Dėl šios priežasties istoriniai palyginamieji duomenys gali būti neprieinami. Draudžiama kopijuoti, spausdinti ar kitaip komerciniais tikslais atgaminti bei platinti šią apžvalgą arba bet kurią jos dalį be „Swedbank“, AB sutikimo. Cituojant būtina nuoroda į šaltinį.