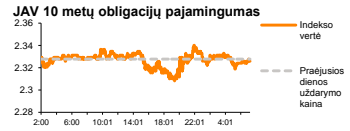
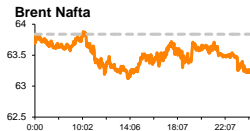
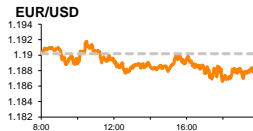
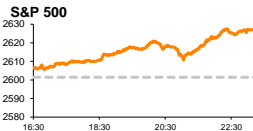


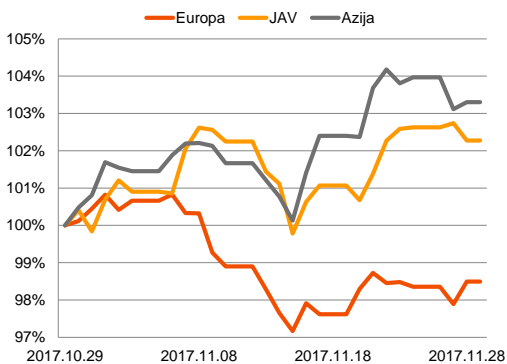
Rytinė finansų rinkų apžvalga

Finansų rinkų tarnyba – trečiadienis, 2017 m. lapkričio 29 d.

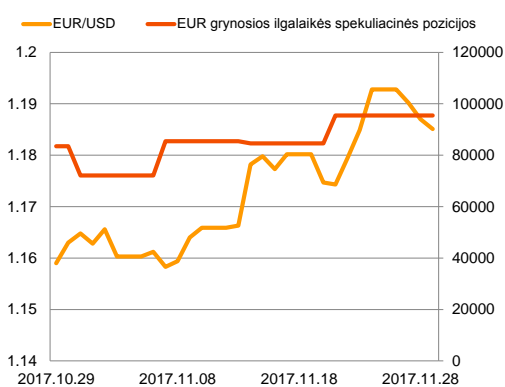
Dienos prekyba



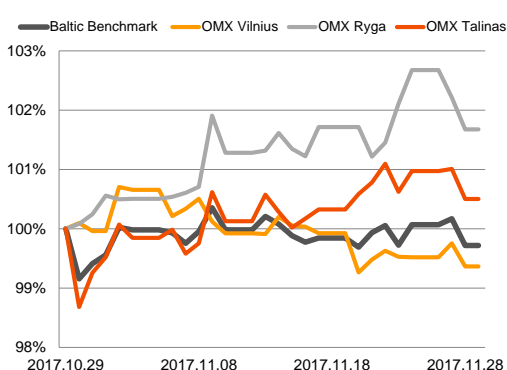
Regioniniai indeksai (1 mėn. santykiniai pokyčiai, atskaitos taškas 100%)



EUR/USD kursas ir grynoji EUR spekuliacinė pozicija



Baltijos šalių indeksai (1 mėn. santykiniai pokyčiai, atskaitos taškas 100%)



- J. Powellas būtų linkęs sekti J. Yellen pėdom ir dar labiau mažinti JAV nedarbą
- Naujas Šiaurės Korėjos balistinės raketos bandymas rinkose reakcijos nesulaukė
- Spekuliacijos dėl pasiektos susitarimo Brexit derybose stiprina Britanijos svaro kursą

Pasaulio finansų rinkų tendencijos

Karolis Čeikus, Finansinių produktų pardavimų specialistas

Savaitę kurso kritimu pradėjęs euras antradienį skatino Europos akcijų augimą. Vokietijos **DAX** stiebėsi +0,46 proc., Britanijos **FTSE 100** +1,04 proc., o **Stoxx Europe 600** +0,56 proc.

Regiono **energetikų** sektorius stiebėsi +1,47 proc., kartu su didžiausia pagal kapitalizaciją sektoriaus kompanija „**Royal Dutch Shell PLC**“ (+3,39 proc.) priešakyje, kuomet kompanija paskelbė po daugiau nei dviejų metų pertraukos grįžtanti prie pilnai pinigais išmokamų dividendų. Pranešimas iliustravo gerėjančią naftos kompanijų padėtį, pradėjus augti žaliavos kainoms, bei paskatino rinkos spekuliacijas, kad gerų naujienų galima tikėtis ir iš kompanijos konkurentų Prancūzijoje „**Total SA**“ (+0,52 proc.)

Amerikoje **Dow Jones** augo +1,09 proc., o **S&P 500** +0,98 proc., investuotojams sekant naujo būsimo FED vadovo liudijimą JAV Senate. Nominantas į **FED** vadovo poziciją **J. Powellas**, vakar vykusio liudijimo metu Amerikos Senate pareiškė, rinkos gali būti netiksliai įvertinę jo poziciją palūkanų normų didinimo klausimu. J. Powellas teigė, kad FED taryboje jis priklausė nuosaikesniam sparnui, kuris tiki, kad nedarbas, kuris šiuo metu sudaro 4,1 proc. ir daugelio analitikų manymu yra žemiau pilno užimtumo ribos, galėtų judėti žemiau 4 proc. ribos, FED tikintis į rinką sugrąžinti daugiau darbingo amžiaus žmonių. Tebevyraujanti didesnį darbo rinkos užimtumo potencialą parodo ir statistiniai duomenys: 25-54 metų amžiaus vyrų užimtumas JAV šiuo metu sudaro 88,5 proc., ir yra tik 0,5 proc. aukštesnis už žemiausią užimtumo lygį per daugiau nei 70 metų stebėjimo istoriją, kuris buvo pasiektas 2014 metais. Šiuo požiūriu J. Powellas nenutolsta nuo dabartinės FED vadovės **J. Yellen** pozicijos, kuri anksčiau yra minėjusi, kad lėtas Centrinio Banko palūkanų normos kėlimas yra iš dalies susijęs su dar vis neišnaudotais JAV darbo rinkos pajėgumais. Analitikai vertindami J. Powello poziciją teigia, kad naujasis FED vadovas gali būti dar labiau už J. Yellen priklausomas nuo makroekonominių duomenų ir galėtų neigiamai paveikti kitų metų lūkesčius dėl palūkanų normos kėlimo, tačiau neturėtų didinti abejonių dėl gruodžio pradžioje numatomo palūkanų didinimo.

Po dviejų mėnesių pertraukos vakar vėlai vakare pranešta, kad Šiaurės Korėja įvykdė naują tarpžemyninės balistinės raketos bandymą, kuris analitikų nuomone parodė spartų šalies technologinį progresą ginklavimosi srityje. **D. Trumpas**, kuris į pastaruosius raketų bandymus reagavo grasinimais, šį kartą susilaikė nuo audringos reakcijos tiek Šiaurės Korėjos, tiek anksčiau aršiai šiuo klausimu kritikuotos Kinijos atžvilgiu. Iš kart po bandymo situaciją su JAV Prezidentu aptarė ir Japonijos Premjeras Sh. Abe, tačiau anot Japonijos valdžios atstovų karinių veiksmų galimybė nebuvo aptariama. Savo ruožtu reaguodama į naują bandymą Pietų Korėja pranešė, kad Šiaurės Korėjos bandymo metu atliko tikslaus raketinio kontrapuolimo pratybas.

Azijos rinkos šiandien ryte nerodo jokių panikos ženklų ir nėra linkę nutolti nuo rinkos atidarymo reikšmių: 08:22 val. Japonijos **NIKKEI 225** fiksavo +0,49 proc. augimą, Kinijos **CSI 300** stiebėsi +0,06 proc., o Pietų Korėjos **KOSPI** neženkliai krito -0,05 proc.

Valiutų rinkos

Po naujausio Šiaurės Korėjos balistinės raketos bandymo ženklėsnes reakcijos išvengta ir valiutų rinkose, kur **USD/JPY** kursas šiandien ryte 08:40 val. nerodė ženklaus pokyčio nuo rinkos atidarymo reikšmės ir laikėsi ties 111,46 riba (+0,19 proc.).

EUR/USD kursas trečią prekybos sesiją iš eilės fiksavo silpnėjimą JAV dolerio atžvilgiu ir šiandien ryte laikėsi ties 1,1859 riba (-0,09 proc.).

Ženklių judesių vakar buvo sulaukta Britanijos svaro pozicijose, po to, kai šalies žiniasklaida pranešė turinti informacijos, kad Britanijai pavyko pasiekti susitarimą su Europos Sąjunga **Brexit** derybose. Nepaisant to, kad Britanijos valdžia po neoficialių naujienų pasirodymo faktą dėl susitarimo paneigė, **EUR/GBP** kursas vakar užfiksavo -0,28 proc. kritimą, o šiandien šios poros kursas krito dar -0,49 proc. iki 0,88609 ribos (08:50 val.).

Baltijos vertybinių popierių rinka

Kitaip nei Europos akcijų rinkos, Baltijos indeksai vakar buvo linkę kristi. **Vilniaus** traukėsi -0,39 proc., **Rygos** -0,54 proc., o **Talino** -0,51 proc. Viena iš aktyviausių pozicijų tapo „**Grindex**“ akcijos, kurios krito -6,35 proc. iki 7,82 Eur kainos lygio investuotojams neigiamai vertinant kompanijos trečiojo ketvirčio veiklos rezultatus.

„**Vilniaus baldai**“ vakar po prekybos sesijos pranešė apie gruodžio 20 d. šaukiamą visuotinį akcininkų susirinkimą, kurio metu bus siūloma patvirtinti 0,27 Eur už akciją dividendus, kurių pajamingumas yra 2 proc.

2017.11.29	Šalis	Laikas	Svarbiausios dienos makroekonominės naujienos	Progozė	Buvusi reikšmė
	Euro zona	12:00	Galutinis vartotojų pasitikėjimo rodiklis	Lapkričio mėn.	0.1
	Vokietija	15:00	Preliminari infliacija (MoM)	Lapkričio mėn.	0.3 %
	Vokietija	15:00	Preliminari infliacija (YoY)	Lapkričio mėn.	1.7 %
	JAV	15:30	Metinio BVP rodiklio antrasis įvertis (QoQ)	III ketvr.	3.2 %
	JAV	15:30	Asmeninių vartotojų išlaidų indekso antrasis įvertis	III ketvr.	2.5 %

Pasaulio rinkos

Pavadinimas	Indekso vertė	Dienos pokytis, %	Mėnesio pokytis, %	Nuo metų pradžios, %	12 mėn. pokytis, %	
JAV						
	S&P 500	2627	↑ 0.98	1.78	17.34	19.16
	Dow Jones	23837	↑ 1.09	1.72	20.62	24.66
	Nasdaq Comp	6912	↑ 0.49	3.15	28.41	28.48
	Russell 2000	1536	↑ 1.53	1.86	13.21	15.68
Skandinavija						
	OMX Stockholm 30	1621	↑ 0.75	-2.66	6.83	10.47
	OMX Helsinki 25	3916	↑ 0.37	-4.00	6.41	12.82
	OMX Copenhagen 20	999.8	↑ 1.22	-4.36	13.11	20.43
	Oslo stock exchange	727.2	↑ 0.23	-1.02	17.71	25.23
Europa						
	DJ Euro STOXX 50	3583	↑ 0.55	-1.88	8.90	17.94
	CAC 40	5390	↑ 0.57	-1.89	10.86	18.43
	DAX	13060	↑ 0.46	-1.20	13.75	22.97
	FTSE 100	7461	↑ 1.04	-0.59	4.45	10.17
	MB	22292	↑ 0.52	-1.65	15.89	34.60
	IBEX 35	10144	↑ 0.81	-0.52	8.47	17.05
Centrinė ir Rytų Europa						
	ATX	3321	↑ 0.66	-2.76	26.84	33.07
	WIG20	2486	↓ -0.46	-0.11	27.61	39.64
	BUX	39242	↓ -0.46	-1.07	22.62	31.61
	PX	1053.9	↑ 0.38	-0.79	14.35	19.85
	RTS	1159	↓ -0.10	3.65	0.61	15.27
Azija						
	Nikkei 225	22561	↑ 0.33	2.51	18.03	23.24
	Hang Seng	29575	↓ -0.36	3.99	34.43	30.07
	Kospi	2513	↓ -0.05	0.65	24.01	27.02
Valiutų kursai						
	EUR/USD	1.19	↓ -0.16	1.90	12.36	11.52
	EUR/GBP	0.89	↑ 0.42	-0.59	3.80	4.25
	EUR/PLN	4.20	↓ -0.04	1.11	4.80	5.53
	EUR/RUB	69.26	↑ 0.03	-2.71	-6.70	0.25
Žaliavų rinka						
	Brent nafta	63.2	↓ -0.69	4.52	11.18	36.20
	Auksas	1296	↑ 0.07	1.47	12.36	9.12
Palūkanų normos						
	EURIBOR 6 mėn.	-0.27	↓ -0.74	0.36	-23.98	-25.11
	LIBOR USD 6 mėn.	1.66	↑ 0.26	5.45	25.85	28.56

Baltijos regionas

Pavadinimas	Indekso vertė	Dienos pokytis, %	Mėnesio pokytis, %	Nuo metų pradžios, %	12 mėn. pokytis, %	
Baltijos šalys						
	OMX Vilnius	656.7	↓ -0.39	-0.64	17.58	17.73
	OMX Riga	1036.2	↓ -0.54	1.67	41.21	38.95
	OMX Tallinn	1231.3	↓ -0.51	0.48	14.49	17.98
	Baltic Benchmark Gross Index	951.9	↓ -0.45	-0.29	20.77	23.09
NASDAQ OMX Baltic sąrašo likvidžios akcijos						
	AB Amber Grid	1.41	0.00	-2.76	13.71	15.57
	Apranga PVA	2.58	↓ -0.77	-1.53	0.39	0.39
	AS Merko Ehitus	9.33	↓ -0.11	-1.37	3.09	6.63
	AS Tallinna Vesi	12.100	0.00	-1.63	-12.32	-11.68
	AUGA Group AB	0.50	↓ -0.99	3.96	3.10	8.71
	Ekspress Grupp AS	1.24	↓ -1.59	-6.06	-6.06	-4.62
	Energijos Skirstymo Operatorius AB	0.87	↑ 0.58	-1.03	0.35	1.53
	GRIGEO	1.390	0.00	-2.80	23.01	19.83
	Grindeks AS	7.82	↓ -6.35	-3.93	78.13	61.24
	Klaipėdos Nafta AB	0.509	0.00	0.79	-0.42	-
	Latvijas Balzams AS	8.86	0.00	-0.67	17.82	18.45
	Latvijas Gaze	10.600	0.00	8.16	20.73	19.77
	LHV Group AS	11.10	↓ -0.89	-1.77	13.96	23.06
	Linas Agro AB	0.65	↓ -0.76	-4.27	1.88	2.36
	Nordecon AS	1.27	0.00	0.00	-4.51	-4.51
	Olainfarm AS	10.00	↑ 0.40	-0.99	17.51	18.91
	Olympic Entertainment Group AS	1.83	↓ -0.54	-2.14	2.81	2.81
	Panevezio Statybos Trestas	1.09	↓ -0.91	-4.39	15.96	15.59
	Pieno Zvaigždės	1.37	↓ -1.44	-2.84	-5.52	-9.87
	PRFoods AS	0.58	↓ -0.85	2.46	59.13	57.84
	Rokiskio Suris	2.79	0.00	-2.11	57.63	54.14
	Siaulių Bankas AB	0.60	↑ 0.17	-2.92	59.82	56.34
	Silvano Fashion Group AS	2.69	0.00	0.37	-9.12	5.11
	Tallink Grupp AS	1.11	↓ -0.89	4.72	21.58	25.57
	Tallinna Kaubamāja Grupp AS	9.14	↓ -0.11	-2.35	11.06	14.68
	Telia Lietuva AB	0.95	0.00	0.95	2.14	5.54
	Vilkyški Pieninė AB	3.74	↑ 0.27	-1.06	59.15	59.83
	Vilniaus Baldai AB	13.40	0.00	-0.74	-0.74	-4.29
	Zemaitijos Pienas AB	1.84	0.00	-2.13	71.96	71.96

Kontaktai:

Martynas Freitakas
Makleris
Tel: 8 5 258 2504
Martynas.Freitakas@swedbank.lt

Agnė Anzelienė
Maklerė
Tel: 8 5 258 2306
Agne.Anzeliene@swedbank.lt

Renatas Žeknys
Makleris
Tel: 8 5 258 2295
Renatas.Zeknys@swedbank.lt

Karolis Čekus
Finansinių produktų pardavimų specialistas
Tel: 8 5 258 2478
Karolis.Cekus@swedbank.lt

Apžvalgą užsiprenumeruoti galima adresu: <http://www.swedbank.lt/articles/subscribe>
Dėmesio! Ši apžvalga yra tik informacinio pobūdžio, t.y. pateikiama informacija jokiomis aplinkybėmis negali būti interpretuojama kaip asmeninė rekomendacija, patarimas, pasiūlymas, nurodymas arba reikalavimas įsigyti ar perleisti apžvalgoje nurodytas finansines priemones ir negali būti jokio vėliau sudaryto sandorio pagrindas ar sudedamoji dalis. Visa pateikta informacija yra surinkta iš viešai prieinamų šaltinių (monijų, vertybinių popierių biržų, naujienų agentūrų ir kitų). Duomenų šaltinis: „Bloomberg“, „Reuters“, „Swedbank“, „Nasdaq OMX“. Mes neatikome informacijos tikrinimo ir/ar vertinimo, dėl to negarantuojame informacijos tikslumo, pilnumo ar aktualumo, ir neatsakome už nuostolius, kurie gali atsirasti, kai investuojama remiantis tokia informacija. Pateikta apžvalga taip pat nėra apsaugota nuo skirtingų duomenų ir/ar informacijos palyginimo problemų, dėl įmonių keičiamos apskaitos ir finansinės atskaitomybės paruošimo praktikos (t.y. pasikeitę apskaitos standartai, finansinių ataskaitų konsolidavimo praktikos pasikeitimas ir pan.). Dėl šios priežasties istoriniai palyginamieji duomenys gali būti neprekinami. Draudžiama kopijuoti, spausdinti ar kitaip komerciniais tikslais atgaminti bei platinti šią apžvalgą arba bet kurią jos dalį be „Swedbank“, AB sutikimo. Cituojant būtina nuoroda į šaltinį.