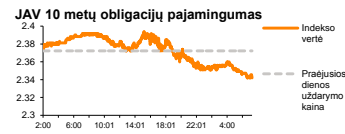
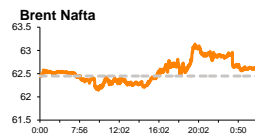
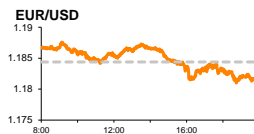
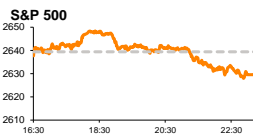


Rytinė finansų rinkų apžvalga

Finansų rinkų tarnyba – trečiadienis, 2017 m. gruodžio 6 d.

Dienos prekyba



- Nerimas dėl laukiamo Kinijos ekonomikos lėtėjimo paskatino išpardavimus metalų rinkoje
- Belaukiant ženklus JAV benzino atsargų augimo, krenta naftos kainos

Pasaulio finansų rinkų tendencijos

Karolis Čekus, Finansinių produktų pardavimų specialistas

Europos indeksai vakar buvo linę nutolti nuo atidarymo reikšmių: Vokietijos **DAX** traukėsi -0,08 proc., Britanijos **FTSE 100** -0,16 proc., o **Stoxx Europe 600** -0,19 proc.

Nerimas dėl **Kinijos** ekonomikos lėtėjimo vakar paskatino kainų kritimus metalų rinkose, o vėliau atsispindėjo ir tarp Europos **žaliavų** kompanijų, kurios bendrai krito 0,52 proc. **Vario** kaina vakar krito -4,65 proc. iki 2,92 JAV dolerių už svarą ribos, kuri yra žemiausia per pastaruosius du mėnesius, o vakarykštę prekybą neženkliai augimu baigusi **geležies rūdos** kaina šiandien krito -2,46 proc. iki žemiausio lygio šią savaitę ties 80,44 JAV dolerių už toną riba, rinkos dalyviams įžvelgus ženklų, kad 2018 metais turėtų mažėti Kinijos infrastruktūros išlaidų augimas. Be Kinijos metalurgijos pramonės veiklos sulėtinimo, kuris neigiamai veikia statybų bei automobilių paklausos augimą šalyje, apžvalgininkai teigia, kad kitais metais turėtų būti sulaukta ir ženklesnio Kinijos išlaidų augimo lėtėjimo pramonės bei susisiekimo tinklų srityse. Nerimą skatino ir praėjusios savaitės pabaigoje paskelbtas Kinijos pramonės užsakymų rodiklis, kurio reikšmė lapkritį antrą mėnesį iš eilės neatitiko lūkesčių ir traukėsi nuo 51,0 iki 50,8 ribos.

Neženklus kritimus vakar fiksavo ir Amerikos indeksai (**Dow Jones** -0,45 proc., **S&P 500** -0,37 proc.), o augimus prekybos metu fiksavo tik ketvirtadalio indekso kompanijų, iš kurių išsiskyrė tik **Informacinių technologijų** akcijos, augusios 0,21 proc.

JAV **energetikų** akcijos vakar traukėsi -0,53 proc., rinkai sureagavus į preliminarinius savaitinius šalies naftos rinkos rodiklius. **Žaliavinės naftos** atsargos, remiantis šiais duomenimis praėjusią savaitę turėjo trauktis -5,48 mln barelių (-1,2 proc.), tačiau **benzino** atsargos per tą patį laikotarpį galėjo plėstis 9,2 mln. barelių (+4,3 proc.). Jeigu šiandien pasirodysiantys duomenys nenutols nuo preliminariųjų, toks savaitinis benzino atsargų augimas JAV bus didžiausias nuo 2016 m. sausio. **Brent** rūšies naftos kaina, kuri savaitės pradžioje krito daugiau nei 2 proc., vakar atšoko +0,66 proc. iki 62,86 JAV dolerių lygio, o šiandien ryte 08:10 val. laikėsi ties 62,6 JAV dolerių už barelį riba (-0,37 proc.).

Gruodžio 8 diena yra galutinis terminas, iki kada JAV Kongresas turi patvirtinti šalies išlaidų planą, antraip daliai šalies valdžios institucijų gresia laikinas veiklos nutraukimas. Prognozuojama, kad Respublikonai sieks pratęsti šio klausimo svarstymą dar dviem savaitėms, tikėdamiesi iškovoti daugiau laiko didesnio išlaidų plano patvirtinimui. Nerimas dėl artėjančio šio termino pabaigos bei tris pastarąsias sesijas kritęs S&P 500 kursas trečią iš eilės sesiją didino Japonijos šalies obligacijų paklausą bei stiprino jenos kursą, o to pasekoje šalies **NIKKEI 225** indeksas šiandien ryte 08:20 fiksavo -1,97 proc. kritimą. Pardavėjai šiandien aktyviai veikė ir kitose Azijos rinkose: toliau plintant nerimui dėl ekonomikos lėtėjimo Kinijos **CSI 300** traukėsi -1,59 proc., Australijos **ASX 200** -0,44 proc., o Pietų Korėjos **KOSPI** -1,42 proc.

Valiutų rinkos

08:37 val. **USD/JPY** kursas antrą iš eilės sesiją fiksavo kritimą ir buvo lygus 112,23 (+0,43 proc.), o vakar -0,32 proc. kritimą fiksavęs **EUR/USD** kursas šiandien nuo prekybos pradžios jau buvo užfiksavęs +0,25 proc. augimą iki 1,1835 ribos.

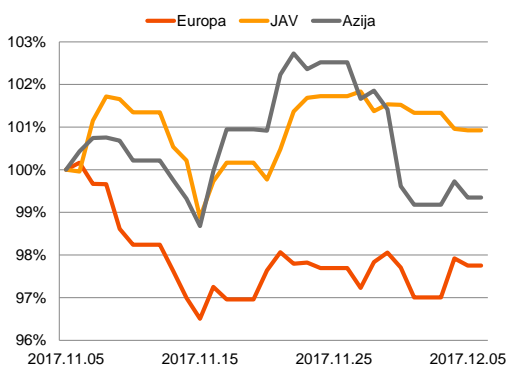
Baltijos vertybinių popierių rinka

Baltijos vertybinių popierių rinkoje vakar vykusios neaktyvios prekybos metu buvo sugeneruota 601 tūkst. Eur apyvarta. **Vilniaus** indeksas krito -0,07 proc., **Rygos** -0,44 proc., o **Talino** -0,14 proc. Vienintelėje „**Šiaulių banko**“ pozicijoje vakar sugeneruota apyvarta viršijo 100 tūkst. ribą, o prekybos pabaigoje akcijos kaina buvo užfiksavusi -0,49 proc. kritimą iki 0,611 Eur ribos.

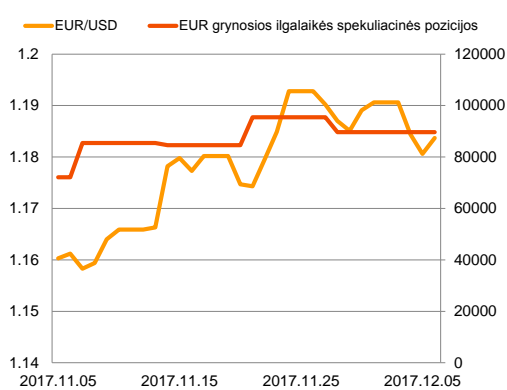
Gerai „**Tallink Grupp**“ perkėlimų rezultatai rinkoje aktyvios reakcijos nesulaukė, tačiau prekybos metu akcijos kaina augo +0,9 proc. iki 1,12 Eur kainos.

Nelaukiant dividendų apskaitos išpardavimas toliau vyko „**Olainfarm**“ pozicijoje, kur akcijos kaina vakar krito -0,41 proc. iki 9,63 Eur lygio. Šiandien yra pirmoji prekybos diena, kuomet perkantieji bendrovės akcijų nepretenduoja į mokamus tarpinius dividendus.

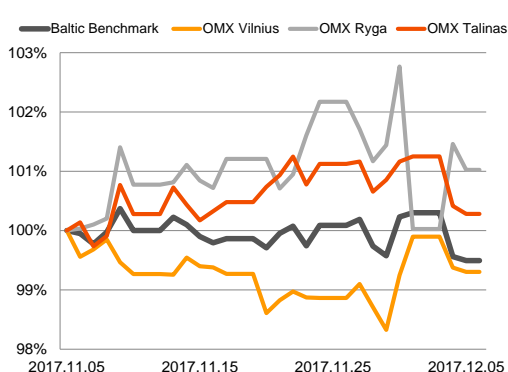
Regioniniai indeksai (1 mėn. santykiniai pokyčiai, atskaitos taškas 100%)




EUR/USD kursas ir grynoji EUR spekuliacinė pozicija

























Baltijos šalių indeksai (1 mėn. santykiniai pokyčiai, atskaitos taškas 100%)






2017.12.06	Šalis	Laikas	Svarbiausios dienos makroekonominės naujienos	Prognozė	Buvusi reikšmė
	JAV	15:15	ADB užimtų gyventojų, išskyrus žemės ūkio ir valstybės sektorių skaičiaus pokytis	Lapkričio mėn.	190 tūkst. 235 tūkst.

Pasaulio rinkos

Pavadinimas	Indekso vertė	Dienos pokytis, %	Mėnesio pokytis, %	Nuo metų pradžios, %	12 mėn. pokytis, %
JAV					
 S&P 500	2630	▼ -0.37	1.48	17.45	18.87
 Dow Jones	24181	▼ -0.45	2.68	22.36	25.60
 Nasdaq Comp	6762	▼ -0.19	-0.36	25.62	26.80
 Russell 2000	1517	▼ -1.02	1.25	11.76	12.13
Skandinavija					
 OMX Stockholm 30	1613	▼ -0.21	-3.75	6.34	8.12
 OMX Helsinki 25	3888	▼ -0.11	-4.59	5.64	11.08
 OMX Copenhagen 20	986.4	▼ -1.22	-5.20	11.59	18.66
 Oslo stock exchange	724.8	▼ -1.19	-3.10	17.32	21.80
Europa					
 DJ Euro STOXX 50	3571	▼ -0.16	-3.04	8.51	15.15
 CAC 40	5376	▼ -0.26	-2.39	10.56	16.05
 DAX	13049	▼ -0.08	-3.12	13.65	21.10
 FTSE 100	7328	▼ -0.16	-3.10	2.59	8.08
 IBEX 35	10211	▲ 0.24	-2.55	16.54	26.23
 IBEX 35	10211	▲ 0.03	-1.02	9.19	14.82
Centrinė ir Rytų Europa					
 ATX	3337	▼ -0.74	-1.58	27.44	30.16
 WIG20	2408	▲ 0.15	-4.28	23.60	28.30
 BUX	37559	▼ -0.65	-6.37	17.36	24.88
 PX	1060.9	▼ -0.61	0.50	15.11	18.55
 RTS	1134	▲ 0.03	2.24	-1.57	7.01
Azija					
 Nikkei 225	22181	▼ -1.95	-1.63	16.04	20.81
 Hang Seng	28387	▼ -1.58	-0.73	29.03	25.19
 Kospi	2480	▼ -1.21	-2.73	22.37	24.62
Valiutų kursai					
EUR/USD	1.18	▲ 0.26	1.94	12.23	10.50
EUR/GBP	0.88	▼ -0.38	0.10	3.24	4.31
EUR/PLN	4.21	▼ -0.11	0.72	4.63	5.88
EUR/RUB	69.51	▼ -0.30	-2.34	-7.03	-1.64
Žaliavų rinka					
Brent nafta	62.6	▼ -0.41	-2.60	10.17	16.08
Auksas	1267	▲ 0.22	-1.10	9.87	8.45
Palūkanų normos					
EURIBOR 6 mėn.	-0.27	▲ 0.37	1.81	-22.62	-24.31
LIBOR USD 6 mėn.	1.69	▲ 1.13	6.47	28.49	31.09

Baltijos regionas

Pavadinimas	Indekso vertė	Dienos pokytis, %	Mėnesio pokytis, %	Nuo metų pradžios, %	12 mėn. pokytis, %
Baltijos šalys					
 OMX Vilnius	660.5	▼ -0.07	-0.27	18.27	17.95
 OMX Riga	1034.1	▼ -0.44	0.92	40.93	39.26
 OMX Tallinn	1226.7	▼ -0.14	0.13	14.05	17.17
Baltic Benchmark Gross Index	949.5	▼ -0.07	-0.46	20.47	22.67
NASDAQ OMX Baltic sąrašo likvidžios akcijos					
AB Amber Grid	1.44	0.00	2.86	16.13	16.13
Apranga PVA	2.56	0.00	-1.54	-0.39	-1.54
AS Merko Ehitus	9.22	▼ -0.65	-1.71	1.88	5.37
AS Tallinna Vesi	11.900	▼ -1.65	-3.25	-13.77	-13.77
AUGA Group AB	0.53	▼ -1.68	6.46	8.88	11.65
Ekspress Grupp AS	1.28	▼ -0.78	-1.54	-3.03	-0.78
Energijos Skirstymo Operatorius AB	0.86	▲ 0.12	-1.49	-0.12	0.82
GRIGEO	1.390	▲ 0.72	-6.71	23.01	19.83
Grindeks AS	7.90	▲ 1.94	-5.28	79.95	64.93
Klaipėdos Nafta AB	0.507	▼ -0.20	-2.12	-0.43	-
Latvijas Balzams AS	8.98	▲ 0.11	0.34	19.41	19.73
Latvijas Gaze	9.900	▼ -0.90	-0.60	12.76	13.14
LHV Group AS	10.70	▼ -1.83	-4.46	9.86	17.97
Linas Agro AB	0.64	0.00	-6.30	0.31	-2.29
Nordecon AS	1.25	▼ -1.57	-3.85	-6.02	-3.85
Olainfarm AS	9.63	▼ -0.41	-3.60	13.16	13.96
Olympic Entertainment Group AS	1.84	▼ -0.54	-2.13	3.37	3.95
Panevežio Statybos Trestas	1.08	0.00	-3.57	14.89	13.09
Pieno Zvaigždės	1.36	▲ 0.74	-1.45	-6.21	-9.93
PRFoods AS	0.59	▼ -0.84	7.27	60.76	59.46
Rokiskio Suris	2.75	0.00	-3.51	55.37	55.37
Siaulių Bankas AB	0.61	▼ -0.49	0.33	63.30	61.50
Silvano Fashion Group AS	2.68	▲ 0.37	0.00	-9.46	0.91
Tallink Grupp AS	1.12	▲ 0.90	3.70	22.67	28.00
Tallinna Kaubamāja Grupp AS	9.17	0.00	0.88	11.42	12.10
Telia Lietuva AB	0.96	▼ -0.21	1.38	2.68	5.74
Vilkyskiu Pienine AB	3.81	▲ 1.87	1.06	62.13	72.40
Vilniaus Baldai AB	13.00	0.00	-2.99	-3.70	-7.14
Zemaitijos Pienas AB	1.88	▲ 1.62	0.53	75.70	66.37

Kontaktai:

Martynas Freitakas
Makleris
Tel: 8 5 258 2504
Martynas.Freitakas@swedbank.lt

Agnė Anzelienė
Maklerė
Tel: 8 5 258 2306
Agne.Anzeliene@swedbank.lt

Renatas Žekyns
Makleris
Tel: 8 5 258 2295
Renatas.Zekyns@swedbank.lt

Karolis Čekius
Finansinių produktų pardavimų specialistas
Tel: 8 5 258 2478
Karolis.Cekius@swedbank.lt

Apžvalgą užsiprenumeruoti galima adresu: <http://www.swedbank.lt/articles/subscribe>

Dėmesio! Ši apžvalga yra tik informacinio pobūdžio, t.y. pateikiama informacija jokiomis aplinkybėmis negali būti interpretuojama kaip asmeninė rekomendacija, patarimas, pasiūlymas, nurodymas arba reikalavimas [sigyti ar perleisti apžvalgoje nurodytas finansines priemones ir negali būti jokio vėliau sudaryto sandorio pagrindas ar sudedamoji dalis. Visa pateikta informacija yra surinkta iš viešai prieinamų šaltinių (įmonių, vertybinių popierių biržų, naujienų agentūrų ir kitų). Duomenų šaltinis: „Bloomberg“, „Reuters“, „Swedbank“, „Nasdaq OMX“. Mes neatlikome informacijos tikrinimo ir/ar vertinimo, dėl to negarantuojame informacijos tikslumo, pilnumo ar aktualumo, ir neatsakome už nuostolius, kurie gali atsirasti, kai investuojama remiantis tokia informacija. Pateikta apžvalga taip pat nėra apsaugota nuo skirtingų duomenų ir/ar informacijos palyginimo problemų, dėl įmonių keičiamos apskaitos ir finansinės atskaitomybės paruošimo praktikos (t.y. pasikeitę apskaitos standartai, finansinių ataskaitų konsolidavimo praktikos pasikeitimas ir pan.). Dėl šios priežasties istoriniai palyginamieji duomenys gali būti nepreiniai. Draudžiama kopijuoti, spausdinti ar kitaip komerciniais tikslais atgaminti bei platinti šią apžvalgą arba bet kurią jos dalį bei „Swedbank“, AB sutikimo. Cituojant būtina nuoroda į šaltinį.