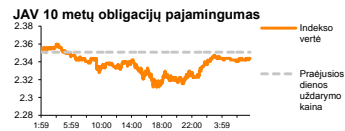
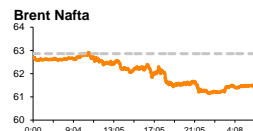
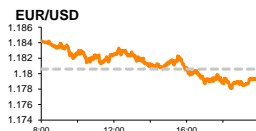
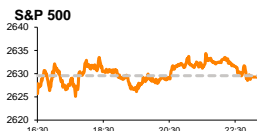


Rytinė finansų rinkų apžvalga

Finansų rinkų tarnyba – ketvirtadienis, 2017 m. gruodžio 7 d.

Dienos prekyba



■ Ženkliai išaugę JAV benzino atsargos nutempė žemyn naftos bei jos produktų kainas

Pasaulio finansų rinkų tendencijos

Karolis Čekus, Finansinių produktų pardavimų specialistas

Atkartodamos situaciją Azijoje, Europos rinkos vakar atsidarė krisdamos daugiau nei 1 proc., tačiau iki sesijos pabaigos atšoko ir fiksavo tik neženklius kritimus. Vokietijos **DAX** krito -0,38 proc., **Stoxx Europe 600** -0,11 proc., o Britanijos **FTSE 100**, sekdamas vakarykštį +0,33 proc. GBP/EUR kurso kritimą iki 1,1343 ribos, užfiksavo +0,28 proc. augimą.

Bendras rinkų nerimas iki vakarykštės sesijos pabaigos išliko Europos **informacinių technologijų** kompanijų pozicijose, kurios sekdamas susijusias kompanijas Azijoje, Stoxx 600 indekso sudėtyje traukėsi -0,56 proc. Kritimus taip pat fiksavo ciklinės **automobilių gamintojų** (-0,98 proc.) ir **finansų** kompanijų (-0,71 proc.) akcijos, o regiono **kalnakasybos** sektorius, sesiją pradėjęs daugiau nei 1,15 proc. kritimu, stabilizavusis vario bei geležies rūdos kainoms, iki dienos pabaigos sugebėjo užfiksuoti neženklių +0,09 proc. augimą.

Tuo tarpu didieji JAV indeksai vakar buvo linkę kilti, tačiau pasirodę savaitiniai JAV naftos rinkos duomenys ir vėliau sekęs energetikų akcijų išpardavimas privertė **Dow Jones** (-0,16 proc.) ir **S&P 500** (-0,01 proc.) indeksus nenuolti nuo rinkos atidarymo reikšmių.

D. Trumpo sprendimas dėl formalaus **Jeruzalės pripažinimo Izraelio sostine** bei nutarimas į ją iš Tel Avivo perkelti JAV ambasadą, vakar sulaukė reakcijos tarp **JAV gynybos sektoriaus** kompanijų, kurios bendrai augo +0,65 proc., o bendras **pramonės** indeksas, kuriame yra pastarojo sektoriaus kompanijos, vakar fiksavo +0,12 proc. augimą.

Energetikų sektorius S&P 500 indekso sudėtyje vakar traukėsi -1,29 proc., po to kai buvo paskelbta, kad **benzino atsargos** JAV praėjusią savaitę augo 6,7 mln. barelių (+3,2 proc.) iki 221 mln. barelių ribos, naftos perdavimo platformoms didinant veiklos apimtį +1,2 proc. **Žaliavinės naftos atsargų** kritimas per tą patį laikotarpį buvo lygus 5,61 mln. barelių (-1,2 proc.), o **naftos gavyba** praėjusią savaitę augo +0,26 proc. iki 9,707 mln. barelių per dieną. Po naujų paskelbimo **Brent** rūšies naftos kaina vakar užfiksavo -2,61 proc. kritimą iki 61,22 JAV dolerių už barelį lygio, nuo kurio nenuoli ir šiandien, o **benzino** ateities sandorių kaina krito -3,35 proc. iki žemiausio lygio per pastaruosius pusantro mėnesio.

Azijoje šiandien ryte 08:28 val. po išpardavimų atsigavę Japonijos **IT** sektoriaus kompanijos (+1,95 proc.) kompanijos palaikė bendrą **NIKKEI 225** indekso augimą +1,45 proc., Kinijos **CSI 300** antrą sesiją iš eilės judėjo neigiama linkme, šiandien fiksuodamas -1,34 proc. kritimą, o Pietų Korėjos **KOSPI** traukėsi -0,5 proc.

Valiutų rinkos

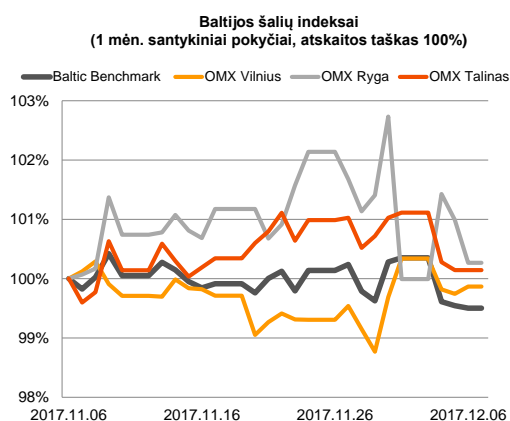
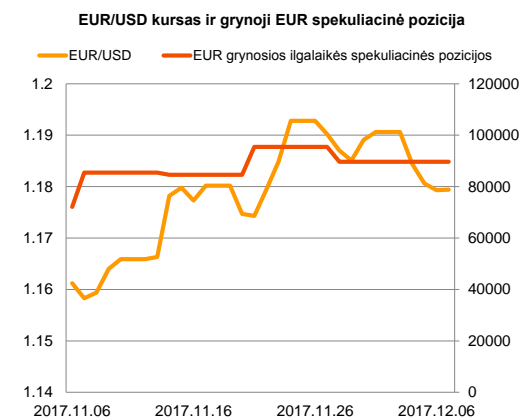
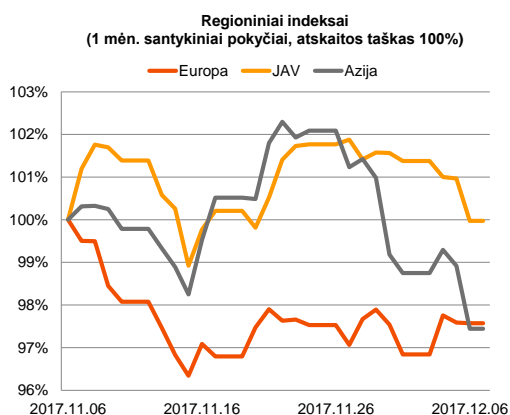
EUR/USD kursas šiandien ryte 08:48 val buvo lygus 1,1788 (-0,03 proc.) ir ketvirtą iš eilės sesiją fiksavo vertės mažėjimą. Šiandien vidurdienį Euro zonoje bus paskelbtas galutinis trečiojo ketvirčio BVP rezultatas, rinkoje vyraujant prognozėms, kad ketvirtinis BVP augimas turėtų būti lygus +0,6 proc., o metinis – +2,5 proc.

USD/JPY kursas tuo pat metu augo +0,31 proc. iki 112,59 ribos, o **GBP/EUR** nefiksavo ženklus pokyčio nuo prekybos pradžios ir laikėsi ties 1,1344 lygiu (+0,01 proc.)

Baltijos vertybinių popierių rinka























Baltijos vertybinių popierių rinkoje vakar antrą sesiją iš eilės vyravo neaktyvi prekyba, kurios metu buvo sugeneruota šiek tiek didesnė nei 600 tūkst. Eur apyvarta. **Vilniaus** indeksas kilo +0,12 proc., **Rygos** krito -0,72 proc., o **Talino** pokyčių nefiksavo. Be „Štalių banko“ pozicijos, kurioje vakar buvo sugeneruota beveik 107 tūkst. Eur apyvarta, o akcijos kaina krito -1,31 proc. iki 0,603 Eur lygio, vakar aktyviai prekiauta ir „**Rokiškio sūrio**“ akcijomis, kurių kaina prekybos metu nesikeitė ir išliko lygi 2,75 Eur.

Šeštą iš eilės sesiją išpardavimas vyko „**Olainfarm**“ pozicijoje, kur akcijos kaina vakar krito -2,39 proc. iki 9,40 Eur ribos, o kitų Latvijos farmacininkų „**Grindeks**“ akcijos per tą patį laiką traukėsi -2,66 proc. iki 7,69 Eur lygio.






2017.12.07	Šalis	Laikas	Svarbiausios dienos makroekonominės naujienos	Prognozė	Buvusi reikšmė	
	Euro zona	12:00	Galutinis BVP rodiklis (QoQ)	3 ketvr.	0.6%	0.6%
	Euro zona	12:00	Galutinis BVP rodiklis (YoY)	3 ketvr.	2.5%	2.5%

Pasaulio rinkos

Pavadinimas	Indekso vertė	Dienos pokytis, %	Mėnesio pokytis, %	Nuo metų pradžios, %	12 mėn. pokytis, %
JAV					
 S&P 500	2629	↓ -0.01	1.49	17.44	17.31
 Dow Jones	24141	↓ -0.16	2.48	22.15	23.49
 Nasdaq Comp	6776	↑ 0.21	0.13	25.88	25.63
 Russell 2000	1509	↓ -0.52	2.01	11.18	10.58
Skandināvija					
 OMX Stockholm 30	1595	↓ -1.11	-4.48	5.16	6.08
 OMX Helsinki 25	3888	↓ -0.11	-4.59	5.64	11.08
 OMX Copenhagen 20	996.9	↑ 1.07	-3.25	12.78	19.51
 Oslo stock exchange	719.2	↓ -0.76	-4.02	16.43	19.44
Europa					
 DJ Euro STOXX 50	3562	↓ -0.25	-2.66	8.24	13.34
 CAC 40	5374	↓ -0.02	-1.94	10.53	14.48
 DAX	12999	↓ -0.38	-2.84	13.22	18.31
 FTSE 100	7348	↑ 0.28	-2.20	2.87	6.46
 MIB	22307	↓ -0.49	-2.85	15.97	23.04
 IBEX 35	10184	↓ -0.27	-0.46	8.90	13.66
Centrinė ir Rytų Europa					
 ATX	3315	↓ -0.67	-2.83	26.59	27.84
 WIG20	2395	↓ -0.54	-5.59	22.93	26.73
 BUX	37592	↑ 0.09	-5.57	17.46	24.67
 PX	1053.2	↓ -0.73	-0.24	14.27	17.77
 RTS	1131	↓ -0.25	-1.36	-1.82	6.06
Azija					
 Nikkei 225	22446	↑ 1.21	-2.14	17.43	21.35
 Hang Seng	28328	↑ 0.37	-2.30	28.76	24.24
 Kospi	2466	↓ -0.35	-3.14	21.67	23.78
Valiutų kursai					
EUR/USD	1.18	↑ 0.01	1.82	11.82	9.77
EUR/GBP	0.88	↓ -0.08	-0.21	3.27	3.49
EUR/PLN	4.21	↓ -0.01	0.80	4.54	5.28
EUR/RUB	69.79	↑ 0.03	-1.51	-7.41	-1.94
Žaliavų rinka					
Brent nafta	61.4	↑ 0.28	-3.61	8.04	15.83
Auksas	1262	↓ -0.17	-0.99	9.49	7.39
Palūkanų normos					
EURIBOR 6 mėn.	-0.27	0.00	1.81	-22.62	-23.74
LIBOR USD 6 mėn.	1.71	↑ 1.07	7.61	29.87	32.55

Baltijos regionas

Pavadinimas	Indekso vertė	Dienos pokytis, %	Mėnesio pokytis, %	Nuo metų pradžios, %	12 mėn. pokytis, %
Baltijos šalys					
 OMX Vilnius	661.3	↑ 0.12	-0.27	18.42	18.25
 OMX Riga	1026.6	↓ -0.72	0.12	39.91	38.25
 OMX Tallinn	1226.7	↑ 0.00	0.53	14.06	17.07
Baltic Benchmark Gross Index	949.1	↓ -0.04	-0.33	20.42	22.60
NASDAQ OMX Baltic sąrašo likvidžios akcijos					
AB Amber Grid	1.43	↓ -0.69	2.14	15.32	13.49
Apranga PVA	2.56	0.00	-1.16	-0.39	0.00
AS Merko Ehitus	9.16	↓ -0.65	-2.35	1.22	3.97
AS Tallinna Vesi	11.800	↓ -0.84	-3.28	-14.49	-14.49
AUGA Group AB	0.52	↓ -0.95	2.35	7.85	12.26
Ekspress Grupp AS	1.27	↓ -0.78	-1.55	-3.79	-1.55
Energijos Skirstymo Operatorius AB	0.86	↓ -0.12	-1.15	-0.23	0.58
GRIGEO	1.390	0.00	-4.79	23.01	19.83
Grindex AS	7.69	↓ -2.66	-8.45	75.17	62.92
Klaipėdos Nafta AB	0.510	↑ 0.59	-1.73	-0.42	-
Latvijas Balzams AS	8.98	0.00	2.98	19.41	19.73
Latvijas Gaze	9.750	↓ -1.52	-2.21	11.05	11.43
LHV Group AS	10.80	↑ 0.93	-3.57	10.88	18.68
Linas Agro AB	0.65	↑ 2.03	-2.54	2.35	-0.91
Nordecon AS	1.25	0.00	-3.85	-6.02	-2.34
Olainfarm AS	9.40	↓ -0.32	-6.00	10.46	10.59
Olympic Entertainment Group AS	1.84	0.00	-1.08	3.37	3.37
Panevezio Statybos Trestas	1.08	0.00	-2.70	14.89	13.09
Pieno Zvaigždės	1.35	↓ -0.74	-2.17	-6.90	-10.60
PRFoods AS	0.59	↓ -0.85	6.17	59.40	56.42
Rokiskio Suris	2.75	0.00	-1.79	55.37	55.37
Siaulių Bankas AB	0.60	↓ -1.31	-1.95	61.16	60.44
Silvano Fashion Group AS	2.69	↑ 0.37	0.37	-9.12	0.92
Tallink Grupp AS	1.12	0.00	4.67	22.67	28.00
Tallinna Kaubamāja Grupp AS	9.17	0.00	0.88	11.42	12.52
Telia Lietuva AB	0.97	↑ 0.84	2.22	3.54	6.15
Vilkyskiu Pienine AB	3.82	↑ 0.26	0.79	62.55	70.54
Vilniaus Baldai AB	13.00	0.00	-3.70	-3.70	-7.14
Zemaitijos Pienas AB	1.88	0.00	0.00	75.70	66.37

Kontaktai:

Martynas Freitakas

Makleris

Tel: 8 5 258 2504

Martynas.Freitakas@swedbank.lt

Agnė Anzelienė

Maklerė

Tel: 8 5 258 2306

Agne.Anzeliene@swedbank.lt

Renatas Žeknys

Makleris

Tel: 8 5 258 2295

Renatas.Zeknys@swedbank.lt

Karolis Čekus

Finansinių produktų pardavimų specialistas

Tel: 8 5 258 2478

Karolis.Cekus@swedbank.lt

Apžvalgą užsiprenumeruoti galima adresu: <http://www.swedbank.lt/articles/subscribe>

Dėmesio! Ši apžvalga yra tik informacinio pobūdžio, t.y. pateikiama informacija jokiomis aplinkybėmis negali būti interpretuojama kaip asmeninė rekomendacija, patarimas, pasiūlymas, nurodymas arba reikalavimas įsigyti ar perleisti apžvalgoje nurodytas finansines priemones ir negali būti jokio vėliau sudaryto sandorio pagrindas ar sudedamoji dalis. Visa pateikta informacija yra surinkta iš viešai prieinamų šaltinių (įmonių, vertybinių popierių biržų, naujienų agentūrų ir kitų). Duomenų šaltinis: „Bloomberg“, „Reuters“, „Swedbank“, „Nasdaq OMX“. Mes neatlikome informacijos tikrinimo ir/ar vertinimo, dėl to negarantuojame informacijos tikslumo, pilnumo ar aktualumo, ir neatsakome už nuostolius, kurie gali atsirasti, kai investuojama remiantis tokia informacija. Pateikta apžvalga taip pat nėra apsaugota nuo skirtingų duomenų ir/ar informacijos palyginimo problemų, dėl įmonių keičiamos apskaitos ir finansinės atskaitomybės paruošimo praktikos (t.y. pasikeitę apskaitos standartai, finansinių ataskaitų konsolidavimo praktikos pasikeitimai ir pan.). Dėl šios priežasties istoriniai palyginamieji duomenys gali būti neprieinami. Draudžiama kopijuoti, spausdinti ar kitaip komerciniais tikslais atgaminti bei platinti šią apžvalgą arba bet kurią jos dalį bei „Swedbank“, AB sutikimo. Cituojant būtina nuoroda į šaltinį.