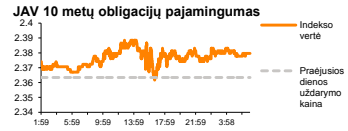
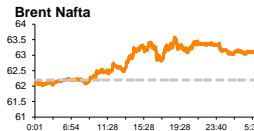
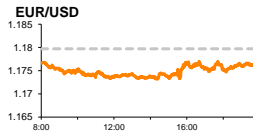
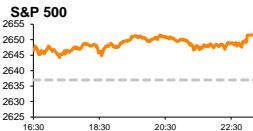


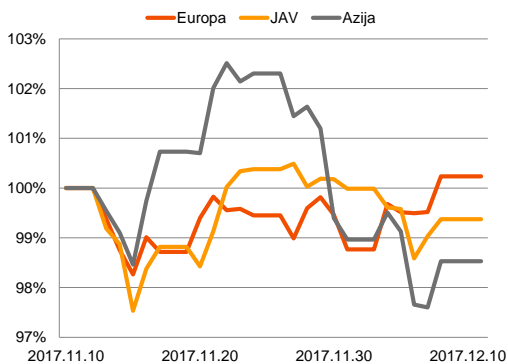
# Rytinė finansų rinkų apžvalga

Finansų rinkų tarnyba – pirmadienis, 2017 m. gruodžio 11 d.

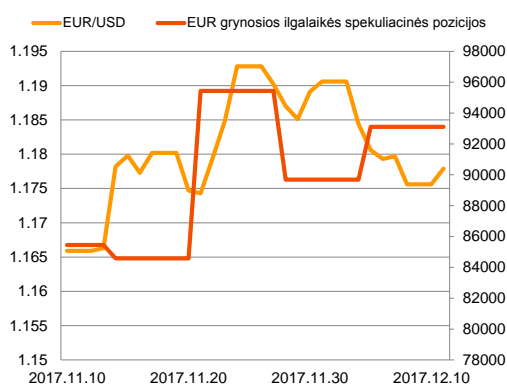
Dienos prekyba



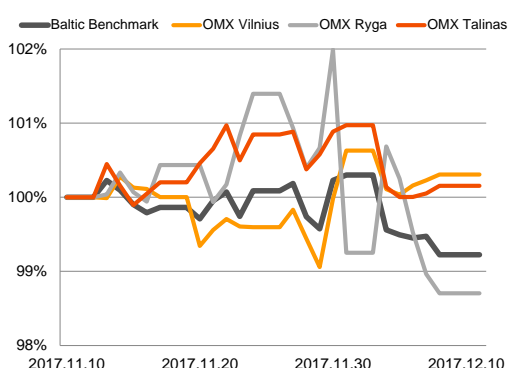
Regioniniai indeksai (1 mėn. santykiniai pokyčiai, atskaitos taškas 100%)



EUR/USD kursas ir grynoji EUR spekuliacinė pozicija



Baltijos šalių indeksai (1 mėn. santykiniai pokyčiai, atskaitos taškas 100%)



- Europos Sąjunga ir Britanija ruošiasi antram derybų dėl Brexit etapui
- JAV darbo rinkos rezultatai viršijo lūkesčius

## Pasaulio finansų rinkų tendencijos

**Karolis Čekius, Finansinių produktų pardavimų specialistas**

Pirmojo derybų dėl Brexit etapo baigtį Europos rinkos pasitiko pakiliomis nuotakomis ir penktadienį augo. Britanijos **FTSE 100** dienos pabaigoje fiksavo +1,00 proc. prieaugį, Airijos **IRISH OVERALL** indeksas augo +1,04 proc., Vokietijos **DAX** +0,83 proc., o **Stoxx Europe 600** +0,73 proc.

Penktadienį **Britanija** bei **Europos Sąjunga** pasiekė sutarimą pirmajame derybų dėl Brexit etape, kurio svarbiausi klausimai buvo susiję su 45 mlrd. Eur Brexit skyrybų išmoka, kurią Britanija turės sumokėti išstodama, ES piliečių, bei sienos su Airija klausimas. Antrasis derybų etapas, kuris, planuojama turėtų prasidėti sausi, pirmiausia turėtų apimti pereinamojo laikotarpio po Britanijos išstojimo iš ES 2019 m. kovą klausimo sprendimą. Britanijos Premjerė **T. May** mano, kad šis laikotarpis galėtų trukti iki dviejų metų, tačiau Europos Komisijos atstovai teigia, kad toks siekis yra nerealias ir visiškam atsiskyrimui prireiktų bent dvigubai daugiau laiko nei tikisi britai, o paskutiniųjų atsiskyrimo procesų užbaigimo galima būtų sulaukti tik 2025 metais. 2018 m. vasarį – kovą, derybų šalys pereis prie kitos antrojo etapo dalies, kurioje bus aptariami prekybos tarp ES ir Britanijos klausimai po išstojimo. Ši dalis, ES atstovų nuomone, britams turėtų kelti daugiausiai iššūkių: T. May yra kritikuojama, kad šalies paslaugų sektorius, kuris apima apie keturis penktadalius šalies ekonomikos, beveik neaptariamias prekybos sutartyse, o T. May šio sektoriaus perspektyvoms po išstojimo skiria pernelyg mažai dėmesio. Pirmasis derybų etapas parodė, kad Britanija yra linkusi gerokai labiau nuolaidžiauti nei ES, todėl tai gali sukelti politinį nepasitenkinimą pačioje Britanijoje, todėl neabejojama, kad jeigu antrajame derybų etape bus susidurta su didesnėmis problemomis, T. May gali nesulaukti palaikymo ir savo šalyje. Tuo labiau, kad susiskaldymo tikimybė kyla ir pačioje valdančiojoje koalicijoje, kurioje esanti Šiaurės Airijos Demokratinė Unionistų partija neatmeta galimybės vetuoti T. May vadovaujama Konservatorių siūlymų, jeigu šie netenkintų partijos pozicijos.

Teigiama kryptimi penktadienį judėjo ir JAV indeksai: **Dow Jones** stiebėsi +0,49 proc., o **S&P 500** +0,55 proc. Penktadienį JAV buvo paskelbta, kad šalies dirbančiųjų pokytis be žemės ūkio sektoriaus lapkričio mėnesį buvo lygus 228 tūkst. Eur ir nepaisant to, kad lyginant su mėnesiu prieš tai krito nuo 244 tūkst, tačiau sugebėjo ženkliai viršyti 195 tūkst. prognozes. Bendras nedarbo lygis tuo tarpu lapkritį nesikeitė ir išliko lygus 4,1 proc. Duomenys atspindi dabartinę **FED**, siekiančio didinti ir taip pilnai užimtos darbo rinkos aktyvumą, poziciją. Trečiadienį, prieš pat JAV Centrinio Banko posėdį JAV turėtų būti paviešinti ir šalies **infiacijos** duomenys, esant prognozėms, kad metinė infliacija lapkričio mėnesį turėjo augti nuo 2,0 iki 2,2 proc., o **FED** sekama pagrindinė infliacija išskyrus maisto produktų bei energetinių išteklių kainas, turėtų nepasikeisti ir išlikti lygi 1,8 proc.

Azijos rinkos šiandien ryte augo, regiono investuotojams vertinant lūkesčius pranokusius JAV darbo rinkos duomenis. 08:11 val. išaugusiu kintamumu pastaruoju metu pasižymintis Kinijos **CSI 300** fiksavo +1,29 proc. augimą, Japonijos **NIKKEI 225** +0,56 proc., o Pietų Korėjos **KOSPI** augo +0,23 proc.

## Valiutų rinkos

Penktadienio sesijos viduryje pusmečio aukštumas užfiksavęs ir daugiau nei 1 proc. kilimą fiksavęs **GBP/EUR** kursas rinkai įvertinus ateityje Britanijos belaukiančius iššūkius iki sesijos pabaigos neteko beveik viso prieaugio ir dienos pabaigoje užfiksavo +0,14 proc. augimą iki 1,1396 kainos, nuo kurios šiandien ryte 08:31 val. neženkliai krito iki 1,1377 ribos (+/-0,17 proc.)

Gerai darbo rinkos duomenys penktadienį skatino JAV dolerio kurso stiprėjimą, o **EUR/USD** kursas paskutinę praėjusios savaitės prekybos sesiją baigė krisdamas -0,35 proc. iki 1,1756 ribos. Šiandien ryte šis kursas fiksavo atšokimą ir 08:33 val. buvo lygus 1,1782 (+0,22 proc.).

## Baltijos vertybinių popierių rinka

Baltijos vertybinių popierių rinkoje penktadienį buvo sugeneruota 970 tūkst. Eur apyvarta. **Vilniaus** indeksas augo +0,08 proc., **Talino** +0,10 proc., o **Rygos** krito -0,26 proc. Toliau besitęsiant išpardavimui Latvijos farmacininkų pozicijose „**Grindeks**“ akcijų kaina krito -4,90 proc. iki 7,37 Eur., o „**Olainfarm**“ -0,33 proc. iki 8,93 Eur. Vakar „**Olainfarm**“ pranešė, kad savaitgalį mirė vienas iš pagrindinių bendrovės akcininkų Valerij Maligin, kuriam priklausė 26,92 proc. kompanijos akcijų.

„**Klaipėdos naftos**“ rezultatai vakar rinkoje ženklinės reakcijos nesulaukė, o prekybos metu akcijos kaina augo +0,2 proc. iki 0,51 Eur kainos.

Šiandien ryte „**Vilkyškių pieninė**“ pranešė, kad lapkričio mėnesio konsoliduoti pardavimai sudarė 9 mln. Eur ir buvo 13 proc. didesni lyginant su tuo pačiu laikotarpiu pernai.

**2017.12.11 Šalis Laikas Svarbiausios dienos makroekonominės naujienos Prognozė Buvusi reikšmė**

Svarbesnių makroekonominių naujienų skelbiama nebus

Pasaulio rinkos						
Pavadinimas	Indekso vertė	Dienos pokytis, %	Mėnesio pokytis, %	Nuo metų pradžios, %	12 mėn. pokytis, %	
JAV						
S&P 500	2652	↑0.55	2.68	18.43	17.35	
Dow Jones	24329	↑0.49	3.87	23.11	23.14	
Nasdaq Comp	6840	↑0.40	1.32	27.07	25.63	
Russell 2000	1522	↑0.08	3.15	12.13	9.63	
Skandinavija						
OMX Stockholm 30	1611	↑0.72	-1.46	6.17	4.99	
OMX Helsinki 25	3889	↑0.64	-2.03	5.68	8.01	
OMX Copenhagen 20	1008.5	↑1.01	0.34	14.09	17.59	
Oslo stock exchange	718.7	↑0.58	-2.63	16.34	16.44	
Europa						
DJ Euro STOXX 50	3591	↑0.51	-0.06	9.15	12.32	
CAC 40	5399	↑0.28	0.34	11.04	13.33	
DAX	13154	↑0.83	0.20	14.57	17.41	
FTSE 100	7394	↑1.00	-0.53	3.52	6.32	
MB	22774	↑1.40	0.94	18.40	24.50	
IBEX 35	10321	↑0.57	2.26	10.36	12.56	
Centrinė ir Rytų Europa						
ATX	3327	↑0.39	-2.49	27.08	28.33	
WIG20	2409	↑0.65	-1.99	23.66	26.80	
BUX	38233	↓-0.30	-3.05	19.47	24.99	
PX	1062.4	↑0.61	-0.13	15.27	17.95	
RTS	1120	↑0.00	-3.22	-2.85	0.85	
Azija						
Nikkei 225	22914	↑0.45	1.02	19.88	20.62	
Hang Seng	28784	↑0.50	-1.16	30.83	26.46	
KOSPI	2470	↑0.25	-2.87	21.89	22.00	
Valiutų kursai						
EUR/USD	1.18	↑0.20	0.99	11.68	10.68	
EUR/GBP	0.88	↓-0.18	1.17	2.90	4.87	
EUR/PLN	4.20	↓-0.06	0.95	4.91	6.00	
EUR/RUB	69.65	↑0.10	-0.51	-7.21	-7.09	
Žaliavų rinka						
Brent nafta	63.2	↓-0.39	-0.58	11.14	16.23	
Auksas	1249	↑0.11	-2.36	8.31	7.20	
Palūkanų normos						
EURIBOR 6 mėn.	-0.27	0.00	1.81	-22.62	-24.89	
LIBOR USD 6 mėn.	1.73	↑0.43	8.01	31.28	33.77	

Baltijos regionas						
Pavadinimas	Indekso vertė	Dienos pokytis, %	Mėnesio pokytis, %	Nuo metų pradžios, %	12 mėn. pokytis, %	
Baltijos šalys						
OMX Vilnius	662.3	↑0.08	0.29	18.59	18.28	
OMX Riga	1018.2	↓-0.26	-1.36	38.76	37.41	
OMX Tallinn	1228.5	↑0.10	0.14	14.23	16.99	
Baltic Benchmark Gross Index	947.0	↓-0.25	-0.78	20.15	22.09	
NASDAQ OMX Baltic sąrašo likvidžios akcijos						
AB Amber Grid	1.42	0.00	1.43	14.52	13.60	
Apranga PVA	2.56	↑0.39	-1.54	-0.39	0.00	
AS Merko Ehitus	9.00	↓-1.10	-4.46	-0.55	2.27	
AS Tallinna Vesi	11.900	↓-0.83	-1.65	-13.77	-13.77	
AUGA Group AB	0.54	↑0.18	11.02	12.40	16.99	
Ekspress Grupp AS	1.30	↑3.17	2.36	-1.52	4.00	
Energijos Skirstymo Operatorius AB	0.86	↓-0.23	-1.49	-0.23	0.35	
GRIGEO	1.400	0.00	-3.45	23.89	20.69	
Grindeks AS	7.37	↓-4.90	-12.16	67.88	55.81	
Klaipėdos Nafta AB	0.510	↑0.20	-1.35	-0.42	-	
Latvijas Balzams AS	8.80	0.00	0.57	17.02	17.33	
Latvijas Gaze	9.900	0.00	-2.94	12.76	12.63	
LHV Group AS	10.90	0.00	-1.80	11.91	18.48	
Linat Agro AB	0.65	0.00	-2.25	2.35	-0.91	
Nordecon AS	1.26	↑0.80	-1.56	-5.26	-1.56	
Olainfarm AS	8.93	↓-0.33	-10.70	4.94	5.06	
Olympic Entertainment Group AS	1.83	↓-0.54	-1.61	2.81	2.81	
Panevežio Statybos Trestas	1.06	↓-1.85	-2.75	12.77	10.99	
Pieno Zvaigzdes	1.35	↓-2.17	-3.57	-6.90	-10.60	
PRFoods AS	0.59	↓-1.68	2.99	59.40	58.11	
Rokiskio Suris	2.79	↑1.45	1.45	57.63	57.63	
Siaulių Bankas AB	0.60	↓-1.64	-1.80	60.09	57.29	
Silvano Fashion Group AS	2.68	↑0.37	0.37	-9.46	-1.24	
Tallink Grupp AS	1.13	↑0.89	3.67	23.77	29.14	
Tallinna Kaubamāja Grupp AS	9.16	↓-0.11	-0.11	11.30	11.84	
Telia Lietuva AB	0.97	↑1.05	1.79	3.43	4.78	
Vilkyškiu Pienine AB	3.82	0.00	1.60	62.55	70.54	
Vilniaus Baldai AB	13.00	↓-0.76	-3.70	-3.70	-5.80	
Zemaitijos Pienas AB	1.83	↓-2.66	-1.08	71.03	71.03	

**Kontaktai:**

Martynas Freitakas Makleris Tel: 8 5 258 2504 Martynas.Freitakas@swedbank.lt	Agnė Anzelienė Maklerė Tel: 8 5 258 2306 Agne.Anzeliene@swedbank.lt	Renatas Žeknys Makleris Tel: 8 5 258 2295 Renatas.Zeknys@swedbank.lt	Karolis Čekus Finansiinių produktų pardavimų specialistas Tel: 8 5 258 2478 Karolis.Cekus@swedbank.lt
---	--	---	--

Apžvalgą užsiprenumeruoti galima adresu: <http://www.swedbank.lt/it/articles/subscribe>

Dėmesio! Ši apžvalga yra tik informacinio pobūdžio, t.y. pateikiama informacija jokiomis aplinkybėmis negali būti interpretuojama kaip asmeninė rekomendacija, patarimas, pasiūlymas, nurodymas arba reikalavimas įsigyti ar perleisti apžvalgoje nurodytas finansines priemones ir negali būti jokio vėliau sudaryto sandorio pagrindas ar sudedamoji dalis. Visa pateikta informacija yra surinkta iš viešai prieinamų šaltinių (įmonių, vertybinių popierių biržų, naujienų agentūrų ir kitų). Duomenų šaltinis: „Bloomberg“, „Reuters“, „Swedbank“, „Nasdaq OMX“. Mes neatlikome informacijos tikrinimo ir/ar vertinimo, dėl to negarantuojame informacijos tikslumo, pilnumo ar aktualumo, ir neatsakome už nuostolius, kurie gali atsirasti, kai investuojama remiantis tokia informacija. Pateikta apžvalga taip pat nėra apsaugota nuo skirtingų duomenų ir/ar informacijos palyginimo problemų, dėl įmonių keičiamos apskaitos ir finansinės atskaitomybės paruošimo praktikos (t.y. pasikeitę apskaitos standartai, finansinių ataskaitų konsolidavimo praktikos pasikeitimas ir pan.). Dėl šios priežasties istoriniai palyginamieji duomenys gali būti neprekinami. Draudžiama kopijuoti, spausdinti ar kitaip komerciniams tikslais atgaminti bei platinti šią apžvalgą arba bet kurią jos dalį be „Swedbank“, AB sutikimo. Cituojant būtina nuoroda į šaltinį.