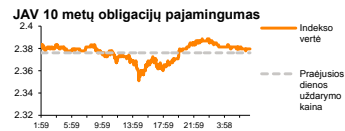
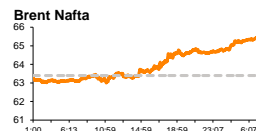
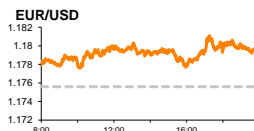
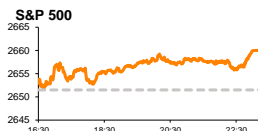


Rytinė finansų rinkų apžvalga

Finansų rinkų tarnyba – antradienis, 2017 m. gruodžio 12 d.

Dienos prekyba



Rinkose ruošiamasi paskutiniems šiais metais pagrindinių pasaulio centrinių bankų posėdžiams

Pasaulio finansų rinkų tendencijos

Karolis Čekius, Finansinių produktų pardavimų specialistas

Prekyba Europoje pirmadienį vyko nuosaikiai, o didieji regiono indeksai sesijos metu rinkosi skirtingas kryptis. Vokietijos **DAX** traukėsi -0,23 proc., **Stoxx Europe 600** krito -0,05 proc., o susilpnėjusį Britanijos svoro kursą sekęs šalies **FTSE 100** augo +0,80 proc.

Europos **energetikų** sektorius vakar augo +0,76 proc. Vakara pranešta, kad dėl gedimo sistemoje dviem savaitėms bus uždaryta viena svarbiausių naftos perdavimo linijų, esančių Šiaurės Jūroje, netoli nuo Škotijos krantų. Gedimas sutrikdys naftos perdavimą didžiausiame regiono naftos baseine, kuriame per dieną yra išgaunama apie 400 tūkst. barelių naftos. Reaguojant į naujienas gamtinių dujų kaina Jungtinėje karalystėje trumpam buvo pašokusi +28 proc. iki aukščiausio lygio nuo 2013 m. gruodžio, o **Brent** rūšies naftos kaina, kuri vakar augo +2,03 proc., šiandien ryte 07:52 val. toliau judėjo į viršų +1,42 proc. iki 65,61 JAV dolerių už barelį kainos.

Kalnakasybos kompanijos augo +0,45 proc., po to kai pasirodė informacija, kad naujų paskolų pokytis Kinijoje lapkričio mėnesį daugiau nei 3 kartus viršijo vyravusias prognozes. Paskelbti duomenys sumažino nerimą dėl galimo Kinijos ekonomikos lėtėjimo, bei prisidėjo prie **vario rūdos** kainos atšokimo +1,12 proc.

Tuo tarpu Amerikoje, pastarąsias dvi savaites augančiu kintamumu pasižymintį **informacinių technologijų** (+0,8 proc.) bei **telekomunikacijų** bendrovių akcijos (+1,2 proc.) prisidėjo prie **Dow Jones** bei **S&P 500** indeksų augimo atitinkamai +0,23 ir +0,32 proc.

Likus dienai iki **FED** posėdžio, „Bloomberg“ paskelbė analitikų apklausą, kurioje siekta išsiaiškinti lūkesčius dėl kitais metais laukiamų JAV Centrinio Banko sprendimų. Dauguma apklaustų analitikų teigia, kad naujojo FED vadovo, kurio turėtų tapti Jerome Powell paskyrimas ženkliai nepakeis ligšiolinio FED kurso. Tikimasi, kad kitais metais FED vykdys tris palūkanų normų kėlimus po +0,25 proc., kurių būtų galima sulaukti kovo, rugsėjo bei gruodžio susitikimų metu. Beveik du trečdaliai apklaustų ekonomistų tikisi, kad kitais metais JAV turėtų išryškėti infliacija bei pastebimai turėtų sulėtėti ekonomikos augimas. Analogiška apklausa, atlikta rugsėjo mėnesį rodė, kad infliacijos augimo bei pastebimų pokyčių ekonomikos augime trumpuoju laikotarpiu būtų tikėtasi tik 25 proc. ekonomistų. Taip pat prognozuojama, kad FED turėtų pakelti 2018 m. ekonomikos augimo prognozę iki 2,3 proc., kai tuo tarpu rugsėjį ši prognozė buvo lygi 2,1 proc. Nepaisant analitikų laukiamo infliacijos didėjimo, pokyčių dėl infliacijos prognozės nesitikima, vyraujant prognozėms, kad kainų augimas, neįtraukiant maisto produktų ir energetinių išteklių kitais metais turėtų išlikti ties 1,9 proc.

Azijos investuotojai šiandien mažino riziką prieš šią savaitę vyksiančius centrinių bankų susitikimus: 08:21 val. Japonijos **NIKKEI 225** krito -0,32 proc., Kinijos **CSI 300** -0,86 proc., o Pietų Korėjos **KOSPI** -0,42 proc.

Valiutų rinkos

Ketvirtadienį **Britanijos Centrinis Bankas (BOE)** vykdys savo paskutinįjį šiais metais susirinkimą, kurio metu rinka tikisi sulaukti komentarų apie praėjusios savaitės pabaigoje įvykusį progresą Brexit derybose. Rinkos dalyviai neabejoja, kad bazinės palūkanų normos, kuri buvo padidinta lapkričio mėnesį ir šiuo metu Britanijoje sudaro 0,5 proc. klausimas nebus svarstomas, tačiau tikimasi, kad BOE atstovai įvertins derybose su ES pasiektus rezultatus ir sušvelnins savo pesimistinę nuomonę dėl neigiamos Brexit įtakos šalies ekonomikai. Nors teigiama, kad nuo pasiektos progresą Brexit derybose praėjo pernelyg mažai laiko, kad šalies BOE galėtų padaryti didesnes žvilgas, prognozuojama, kad jo atstovai gali užsiminti apie griežtesnę poziciją monetarinio reguliavimo atžvilgiu. **GBP/EUR** kursas po vakarykščio -0,64 proc. kritimo šiandien ryte 08:38 val. neženkliai augo iki 1,1336 ribos (+0,11 proc.).

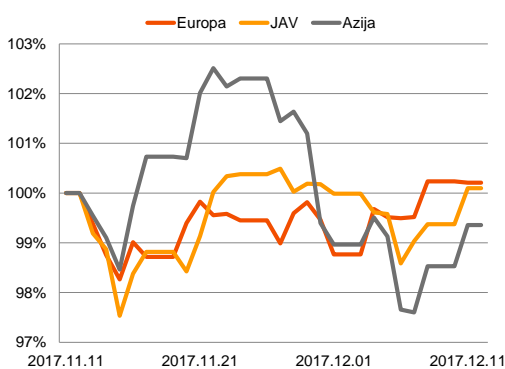
Ketvirtadienį susirinkimą vykdys ir **ECB** atstovai. Rinkoje vyrauja daugiau nei 18 proc. tikimybė, kad ECB gali imtis palūkanų normos didinimo, o banko vadovo M. Draghi pranešimo metu investuotojai taip pat lauks naujienų apie tolimesnį kiekybinio skatinimo politikos mažinimą. **EUR/USD** po vakarykščio +0,31 proc. augimo, šiandien ryte 08:44 val. fiksavo -0,14 proc. kritimą iki 1,1775 ribos.

Baltijos vertybinių popierių rinka

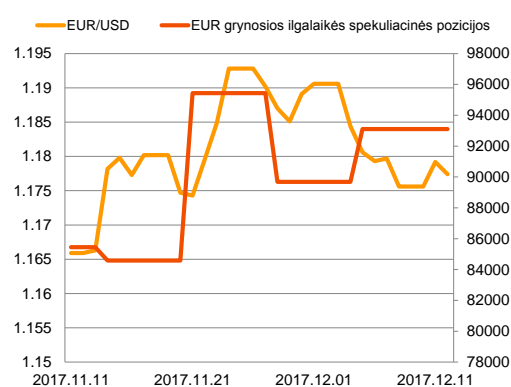
Baltijos vertybinių popierių rinkoje vakar dominavo pardavėjai: **Vilniaus** indeksas krito -0,45 proc., **Talino** -0,44 proc., o **Rygos** -1,0 proc. Per visas tris rinkas sugeneruota apyvarta perkopė 1,472 mln. Eur ribą. Trečdalis rinkos apyvartos buvo įvykdyta korekciją išgyvenančių „**Olainfarm**“ bei „**Grindeks**“ pozicijose, kurios vakar krito atitinkamai iki 8,35 (-6,49 proc.) ir 7,0 (-5,02 proc.) Eur kainų. Nuo rugpjūčio vidurio, kuomet kompanijų akcijos pasuko neigiama kryptimi, jų vertės sumažėjo daugiau nei ketvirtadaliu.

Žemiausią lygį per pusantro mėnesio vakar pasiekė ir „**Šiaulių banko**“ akcijos, kurios vakarykštės prekybos metu krito -1,67 proc. iki 0,589 Eur kainos.

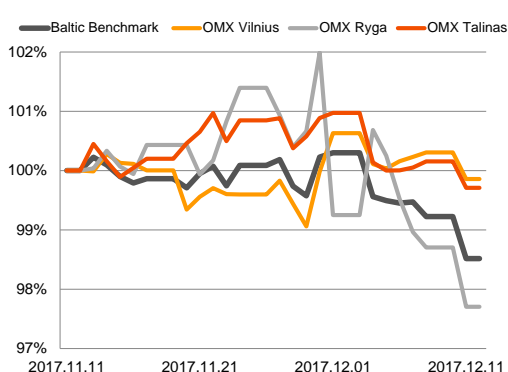
Regioniniai indeksai (1 mėn. santykiniai pokyčiai, atskaitos taškas 100%)



EUR/USD kursas ir grynoji EUR spekuliacinė pozicija



Baltijos šalių indeksai (1 mėn. santykiniai pokyčiai, atskaitos taškas 100%)



2017.12.12	Šalis	Laikas	Svarbiausios dienos makroekonominės naujienos	Prognozė	Buvusi reikšmė	
	Vokietija	12:00	ZEW dabartinės situacijos vertinimas	Gruodžio mėn.	88.7	88.8
	Vokietija	12:00	ZEW ateities lūkesčių rodiklis	Gruodžio mėn.	18.0	18.7
	Euro zona	12:00	ZEW ateities lūkesčių rodiklis	Gruodžio mėn.	-	30.9

Pasaulio rinkos

Pavadinimas	Indekso vertė	Dienos pokytis, %	Mėnesio pokytis, %	Nuo metų pradžios, %	12 mėn. pokytis, %	
JAV						
	S&P 500	2660	↑ 0.32	3.01	18.81	17.86
	Dow Jones	24386	↑ 0.23	4.11	23.39	23.18
	Nasdaq Comp	6875	↑ 0.51	1.84	27.72	27.02
	Russell 2000	1520	↓ -0.12	3.02	11.99	10.68
Skandināvija						
	OMX Stockholm 30	1619	↑ 0.54	-0.93	6.74	5.30
	OMX Helsinki 25	3894	↑ 0.12	-1.91	5.80	7.40
	OMX Copenhagen 20	1011.0	↑ 0.25	0.58	14.37	18.74
	Oslo stock exchange	724.2	↑ 0.76	-1.90	17.23	16.61
Europa						
	DJ Euro STOXX 50	3582	↓ -0.26	-0.32	8.86	11.98
	CAC 40	5387	↓ -0.23	0.11	10.79	13.15
	DAX	13124	↓ -0.23	-0.03	14.31	17.28
	FTSE 100	7453	↑ 0.80	0.28	4.35	8.17
	MB	22691	↓ -0.36	0.58	17.97	23.52
	IBEX 35	10307	↓ -0.14	2.12	10.21	12.20
Centrinė ir Rytų Europa						
	ATX	3351	↑ 0.70	-1.26	27.96	28.51
	WIG20	2387	↓ -0.91	-2.88	22.54	26.79
	BUX	37576	↓ -1.72	-4.72	17.41	22.74
	PX	1058.1	↓ -0.40	-0.53	14.81	16.86
	RTS	1144	↑ 2.22	-1.07	-0.69	-0.37
Azija						
	Nikkei 225	22854	↓ -0.37	0.76	19.56	19.31
	Hang Seng	28848	↓ -0.40	-0.94	31.12	28.60
	Kospi	2457	↓ -0.57	-3.36	21.27	21.22
Valiutų kursai						
	EUR/USD	1.18	↓ -0.15	0.95	11.63	10.64
	EUR/GBP	0.88	↑ 0.08	0.78	3.30	5.28
	EUR/PLN	4.20	↑ 0.28	0.94	4.91	5.99
	EUR/RUB	69.37	↑ 0.21	-0.12	-6.84	-6.73
Žaliavų rinka						
	Brent nafta	65.5	↑ 1.28	3.15	15.31	17.65
	Auksas	1245	↓ -0.05	-2.66	7.98	6.88
Palūkanų normos						
	EURIBOR 6 mėn.	-0.27	0.00	1.46	-22.62	-24.89
	LIBOR USD 6 mėn.	1.73	↑ 0.43	8.01	31.28	33.77

Baltijos regionas

Pavadinimas	Indekso vertė	Dienos pokytis, %	Mėnesio pokytis, %	Nuo metų pradžios, %	12 mėn. pokytis, %	
Baltijos šaly						
	OMX Vilnius	659.4	↓ -0.45	-0.16	18.06	17.88
	OMX Riga	1008.0	↓ -1.00	-2.35	37.37	36.19
	OMX Tallinn	1223.1	↓ -0.44	-0.30	13.72	16.53
	Baltic Benchmark Gross Index	940.3	↓ -0.71	-1.48	19.30	21.45
NASDAQ OMX Baltic sąrašo likvidžios akcijos						
	AB Amber Grid	1.43	↑ 0.70	2.14	15.32	14.40
	Apranga PVA	2.57	↑ 0.39	-1.15	0.00	-0.39
	AS Merko Ehitus	9.00	0.00	-4.46	-0.55	1.58
	AS Tallinna Vesi	11.800	↓ -0.84	-2.48	-14.49	-14.49
	AUGA Group AB	0.54	↓ -0.74	10.20	11.57	13.92
	Ekspress Grupp AS	1.29	↓ -0.77	1.57	-2.27	2.38
Energijos Skirstymo Operatorius AB	0.86	↓ -0.23	-1.72	-0.46	0.12	0.12
	GRIGEO	1.420	↑ 1.43	-2.07	25.66	22.41
	Grindeks AS	7.00	↓ -5.02	-16.57	59.45	47.68
	Klaipėdos Nafta AB	0.506	↓ -0.78	-2.13	-0.43	-
	Latvijas Balzams AS	8.85	↑ 0.57	1.14	17.69	18.00
	Latvijas Gaze	10.000	↑ 1.01	-1.96	13.90	14.16
	LHV Group AS	10.80	↓ -0.92	-2.70	10.88	17.39
	Linas Agro AB	0.65	0.00	-2.25	2.35	1.87
	Nordecon AS	1.25	↓ -0.79	-2.34	-6.02	-2.34
	Olainfarm AS	8.35	↓ -6.49	-16.50	-1.88	-1.76
Olympic Entertainment Group AS	1.83	0.00	-1.61	2.81	2.81	
	Panevezio Statybos Trestas	1.05	↓ -0.94	-3.67	11.70	10.41
	Pieno Žvaigždės	1.29	↓ -4.44	-7.86	-11.03	-14.00
	PRFoods AS	0.59	↑ 0.85	3.87	60.76	59.46
	Rokiskio Suris	2.80	↑ 0.36	1.82	58.19	58.19
	Siaulių Bankas AB	0.59	↓ -1.67	-3.44	57.42	57.07
	Silvano Fashion Group AS	2.66	↓ -0.75	-0.37	-10.14	-1.98
	Tallink Grupp AS	1.12	↓ -0.88	2.75	22.67	28.59
Tallinna Kaubamāja Grupp AS	9.19	↑ 0.33	0.22	11.66	12.35	
	Telia Lietuva AB	0.96	↓ -0.52	1.27	2.89	4.12
	Vilkyskiu Pienine AB	3.82	0.00	1.60	62.55	69.78
	Vilniaus Baldai AB	13.00	0.00	-3.70	-3.70	-5.80
	Zemaitijos Pienas AB	1.82	↓ -0.55	-1.62	70.09	65.45

Kontaktai:

Martynas Freitakas

Makleris

Tel: 8 5 258 2504

Martynas.Freitakas@swedbank.lt

Agnė Anzelienė

Maklerė

Tel: 8 5 258 2306

Agne.Anzeliene@swedbank.lt

Renatas Žeknys

Makleris

Tel: 8 5 258 2295

Renatas.Zeknys@swedbank.lt

Karolis Čekus

Finansinių produktų pardavimų specialistas

Tel: 8 5 258 2478

Karolis.Cekus@swedbank.lt

Apžvalgą užsiprenumeruoti galima adresu: <http://www.swedbank.lt/articles/subscribe>

Dėmesio! Ši apžvalga yra tik informacinio pobūdžio, t.y. pateikiama informacija jokiomis aplinkybėmis negali būti interpretuojama kaip asmeninė rekomendacija, patarimas, pasiūlymas, nurodymas arba reikalavimas įsigyti ar perleisti apžvalgoje nurodytas finansines priemones ir negali būti jokio vėliau sudaryto sandorio pagrindas ar sudedamoji dalis. Visa pateikta informacija yra surinkta iš viešai prieinamų šaltinių (įmonių, vertybinių popierių biržų, naujienų agentūrų ir kitų). Duomenų šaltinis: „Bloomberg“, „Reuters“, „Swedbank“, „Nasdaq OMX“. Mes neatlikome informacijos tikrinimo ir/ar vertinimo, dėl to negarantuojame informacijos tikslumo, pilnumo ar aktualumo, ir neatsakome už nuostolius, kurie gali atsirasti, kai investuojama remiantis tokia informacija. Pateikta apžvalga taip pat nėra apsaugota nuo skirtingų duomenų ir/ar informacijos palyginimo problemų, dėl įmonių keičiamos apskaitos ir finansinės atskaitomybės paruošimo praktikos (t.y. pasikeitę apskaitos standartai, finansinių ataskaitų konsolidavimo praktikos pasikeitimai ir pan.). Dėl šios priežasties istoriniai palyginamieji duomenys gali būti neprieinami. Draudžiama kopijuoti, spausdinti ar kitaip komerciniais tikslais atgaminti bei platinti šią apžvalgą arba bet kurią jos dalį be „Swedbank“, AB sutikimo. Cituojant būtina nuoroda į šaltinį.