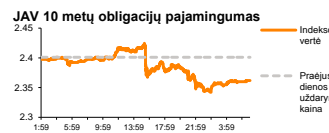
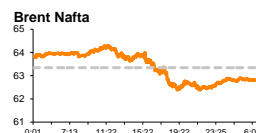
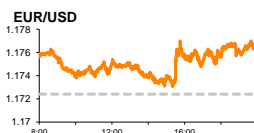
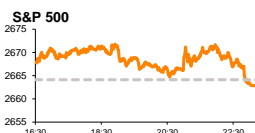


# Rytinė finansų rinkų apžvalga

Finansų rinkų tarnyba – ketvirtadienis, 2017 m. gruodžio 14 d.

Dienos prekyba



- FED pakėlė bazines palūkanų normas bei kitų metų JAV ekonomikos augimo prognozes
- Augustos JAV benzino atsargos bei naftos gavybos apimtys tempė žemyn žaliavinės naftos kainą

## Pasaulio finansų rinkų tendencijos

**Karolis Čekus, Finansinių produktų pardavimų specialistas**

Europos indeksai vakar neženkliai krito, investuotojams ruošiantis jau po regiono rinkų uždarymo vykusiam FED posėdžiui ir pardavinėjant gynybinių **telekomunikacijų** bei **komunalinių paslaugų** kompanijų akcijas. Vokietijos **DAX** krito -0,44 proc., Britanijos **FTSE 100** -0,05 proc., o **Stoxx Europe 600** -0,24 proc. Tuo tarpu didieji Amerikos indeksai vakar po įvykusio šalies Centrinio Banko posėdžio pajudėjo skirtingomis kryptimis: **Dow Jones** prekybos sesiją baigė kildamas +0,33 proc., o **S&P 500** krito -0,05 proc.

Kaip ir buvo tikėtasi, JAV **Federalinis Rezervų Bankas** vakar pasibaigusio posėdžio metu padidino bazinę palūkanų normą 0,25 proc. iki 1,25-1,50 proc. rėžio, bei leido suprasti, kad kitais metais numatoma įvykdyti dar 3 palūkanų normos didinimus po ketvirtį procento. Griežtindamas monetarinę politiką, FED taip pat paskelbė, kad kaip ir buvo planuota, nuo sausio mėnesio nuo 10 iki 20 mlrd. JAV dolerių per mėnesį plės savo balanso mažinimo apimtis, taip mažindamas supirktų skolos vertybinių popierių kiekį. Pranešimo metu **J. Yellen** taip pat paskelbė, kad FED nekeičia kitų metų **infliacijos**, neįtraukiant maisto produktų bei energetinių išteklių kainas prognozės ir palieka ją lygiai 1,9 proc. Pastarosios infliacijos praėjusio mėnesio reikšmė, kuri buvo paskelbta prieš pat Centrinio Banko posėdį vakar nuyllė rinkas, kuomet parodė, kad lapkritį krito nuo 1,8 iki 1,7 proc., nors pokyčio nebuvo tikimasi. FED posėdžio metu buvo pabrėžta, kad rugsėjo pradžioje JAV siautę audros bei po jų vykęs infrastruktūros atstatymo procesas turėjo teigiamos įtakos šalies ekonomikos aktyvumui, kainų augimui bei gyventojų užimtumui. Darbo rinka, anot FED atstovų toliau turėtų išlikti stipri, ją palaikant stabiliam darbo vietų kūrimui, o istorinėse žemumose esantis **nedarbas**, anot J. Yellen turėtų formuoti sąlygas atlyginimų augimui. Centrinio banko paskelbtose prognozėse tikimasi, kad šiuo metu 4,1 proc. siekiantis nedarbo lygis kitais metais turėtų sumažėti iki 3,9 proc. ribos, ties kuria turėtų laikytis ir 2019 m. Vertindama D. Trumpo **mokesčių planą**, J. Yellen pareiškė abejojanti, ar įtaka šalies ekonomikai bus ilgalaikė, prognozuodama kad didžiausia mažinimo reikšmė bus juntama tik 2018 m. Tuo tarpu pats JAV **ekonomikos augimas** FED prognozėmis 2018 m. turėtų sudaryti apie 2,5 proc., kai tuo tarpu rugsėjį buvo prognozuojama 2,1 proc. plėtra. Atitinkamai 2019 ir 2020 metais FED tikėtusi 2,1 ir 1,8 – 2,0 ekonomikos augimo. Numatomas mokesčių mažinimas nepaveikė FED ilgalaikio ekonomikos augimo prognozės, kuri liko lygi 1,8 proc. Vertindama **J. Powellą**, kuris nuo vasario perims FED vadovo postą, J. Yellen pareiškė, kad jis tės centrinio banko palaipsniui vykdomą palūkanų normos kėlimo strategiją. FED naujienos vakar paskatino šurmulį šalies obligacijų rinkoje, o **10 metų JAV Vyriausybės obligacijų pajamingumas** vakar užfiksavo didžiausią dienos kritimą nuo rugsėjo pradžios. Naujienas neigiamai pasitiko ir JAV **finansų** kompanijos, kurios prekybos metu S&P indekso sudėtyje užfiksavo 1,27 proc. kritimą.

**Brent** naftos kaina per praėjusias dvi prekybos sesijas neteko 3,5 proc. savo vertės ir krito žemiau 63 JAV dolerių už barelį kainos, o šiandien ryte 07:44 val. laikėsi ties 62,8 JAV dolerių lygiu. Vakara pranešta, kad **naftos gavyba JAV** praėjusią savaitę užfiksavo naujas rekordines aukštumas ir pakilo iki 9,78 mln. barelių per dieną ribos. Per tą patį laikotarpį savaitinės **naftos atsargų apimtys** ketvirtą savaitę iš eilės fiksavo kritimą ir traukėsi 5,12 mln. (-1,14 proc.) iki 442,99 mln. barelių. Tuo tarpu **benzino atsargos** praėjusią savaitę toliau fiksavo spartų augimą +2,56 proc. ir pasiekė aukščiausią lygį nuo rugsėjo pradžios.

**Kinijoje** šiandien ryte paskelbta, kad mažmeninių pardavimų apimtys lapkritį, lyginant su tuo pačiu laikotarpiu pernai augo nuo 10,0 iki 10,2 proc. ir neženkliai atsiliko nuo 10,3 proc. augimo prognozių. Tuo tarpu Azijos indeksai šiandien nerodo vieningos krypties: 08:11 Japonijos **NIKKEI 225** buvo kritęs -0,27 proc., Kinijos **CSI 300** -0,64 proc., o Pietų Korėjos **KOSPI** augo +0,43 proc.

## Valiutų rinkos

**EUR/USD** kursas po vakar įvykusio FED posėdžio, šiandien ryte antrą prekybos sesiją iš eilės fiksavo kilimą, ir 08:12 val. laikėsi ties 1,1822 riba (dienos pokytis +0,5 proc.). **USD/JPY** kursas tuo tarpu antrą iš eilės sesiją fiksavo kritimą ir laikėsi ties 112,62 riba (-0,45 proc.). Belaukiant šiandien vyksiančių Britanijos Centrinio Banko bei ECB posėdžių, **EUR/GBP** kursas nerado pastovios krypties ir laikėsi ties 0,88042 riba (-0,06 proc.).

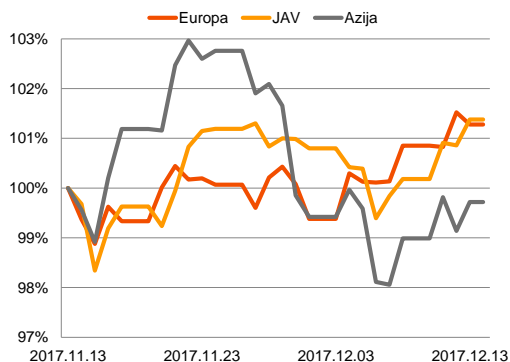
## Baltijos vertybinių popierių rinka

Baltijos vertybinių popierių rinkoje vakar buvo sugeneruota 2,136 mln. Eur apyvarta. Po nepalankaus kompanijai teismo sprendimo, vakar toliau aktyviai pardavinėtos „**Tallinna Vesi**“ akcijos, kurios prekybos metu krito -2,06 proc. iki 9,50 Eur kainos. Nuo antradienio, akcijos kaina užfiksavo beveik 20 proc. vertės kritimą.

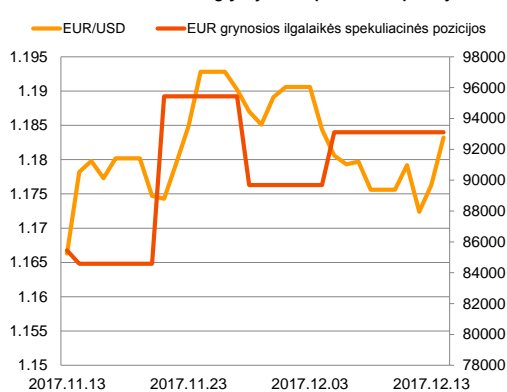
Aukštas kintamumas toliau išlieka „**Olainfarm**“ pozicijoje, kuri po antradienį vykusio atšokimo vakar augo dar +1,93 proc. iki 8,99 Eur lygio. Tuo tarpu „**Grimdeks**“ akcijos vakar krito -2,49 proc. iki 7,06 Eur lygio.

Vakar po prekybos uždarymo žiniasklaidoje pasirodė informacijos, kad „**Panevėžio statybos trestas**“ (+0,98 proc., 1,03 Eur.) bei statybų bendrovė „**Irdaiva**“ yra įtariamos dalyvavusios karteliniame susitarime. Žiniasklaidos duomenimis, šiuo metu Konkurencijos taryba atlieka tyrimą šių bendrovių atžvilgiu.

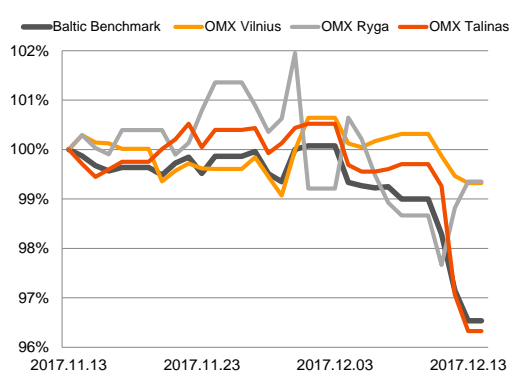
Regioniniai indeksai (1 mėn. santykiniai pokyčiai, atskaitos taškas 100%)












EUR/USD kursas ir grynoji EUR spekuliacinė pozicija

























Baltijos šalių indeksai (1 mėn. santykiniai pokyčiai, atskaitos taškas 100%)






2017.12.14	Šalis	Laikas	Svarbiausios dienos makroekonominės naujienos	Prognozė	Buvusi reikšmė	
	Vokietija	10:30	Preliminarus pramonės užsakymų rodiklis	Gruodžio mėn.	62.0	62.5
	Vokietija	10:30	Preliminarus paslaugų užsakymų rodiklis	Gruodžio mėn.	54.6	54.3
	Vokietija	10:30	Preliminarus bendras užsakymų rodiklis	Gruodžio mėn.	57.2	57.3
	Euro zona	11:00	Preliminarus pramonės užsakymų rodiklis	Gruodžio mėn.	59.7	60.1
	Euro zona	11:00	Preliminarus paslaugų užsakymų rodiklis	Gruodžio mėn.	56.0	56.2
	Euro zona	11:00	Preliminarus bendras užsakymų rodiklis	Gruodžio mėn.	57.2	57.5
	JAV	16:45	Preliminarus pramonės užsakymų rodiklis	Gruodžio mėn.	53.9	53.9
	JAV	16:45	Preliminarus paslaugų užsakymų rodiklis	Gruodžio mėn.	54.7	54.5
	JAV	16:45	Preliminarus bendras užsakymų rodiklis	Gruodžio mėn.	-	54.5

### Pasaulio rinkos

Pavadinimas	Indekso vertė	Dienos pokytis, %	Mėnesio pokytis, %	Nuo metų pradžios, %	12 mėn. pokytis, %
JAV					
 S&P 500	2663	▼ -0.05	3.26	18.94	18.18
 Dow Jones	24585	▲ 0.33	5.02	24.40	24.22
 Nasdaq Comp	6876	▲ 0.20	2.05	27.73	26.47
 Russell 2000	1524	▲ 0.55	3.62	12.33	12.42
Skandināvija					
 OMX Stockholm 30	1620	▼ -0.24	-0.53	6.76	5.09
 OMX Helsinki 25	3925	▲ 0.64	-0.11	6.65	8.23
 OMX Copenhagen 20	1014.7	▼ -0.28	2.46	14.79	18.57
 Oslo stock exchange	729.4	▼ -0.45	-0.49	18.08	18.50
Europa					
 DJ Euro STOXX 50	3582	▼ -0.52	0.71	8.85	11.52
 CAC 40	5399	▼ -0.51	1.58	11.05	13.21
 DAX	13126	▼ -0.44	0.71	14.32	16.73
 FTSE 100	7497	▼ -0.05	1.11	4.95	7.88
 MB	22400	▼ -1.44	0.46	16.46	20.39
 IBEX 35	10261	▼ -0.27	2.70	9.71	11.30
Centrinė ir Rytų Europa					
 ATX	3305	▼ -0.99	-1.66	26.22	27.28
 WIG20	2409	▼ -0.17	-2.23	23.69	24.53
 BUX	38228	▲ 0.55	-2.33	19.45	21.85
 PX	1059.9	▲ 0.04	-0.24	15.01	17.38
 RTS	1142	▼ -0.73	0.41	-0.94	-0.65
Azija					
 Nikkei 225	22675	▼ -0.37	1.32	18.63	17.77
 Hang Seng	29216	▼ -0.02	0.22	32.80	30.10
 Kospi	2514	▲ 1.34	-0.51	24.04	23.41
Valiutų kursai					
EUR/USD	1.18	▲ 0.59	0.42	12.18	11.05
EUR/GBP	0.88	▲ 0.05	1.53	3.07	4.94
EUR/PLN	4.22	▼ -0.04	0.69	4.40	4.94
EUR/RUB	69.37	▼ -0.29	2.19	-6.84	-5.59
Žaliavų rinka					
Brent nafta	62.8	▲ 0.58	0.95	10.52	16.51
Auksas	1258	▲ 0.97	-1.81	9.10	8.29
Palūkanų normos					
EURIBOR 6 mėn.	-0.27	▼ -0.74	0.73	-23.53	-25.23
LIBOR USD 6 mėn.	1.75	▲ 0.71	8.24	32.63	34.56

### Baltijos regionas

Pavadinimas	Indekso vertė	Dienos pokytis, %	Mėnesio pokytis, %	Nuo metų pradžios, %	12 mėn. pokytis, %
Baltijos šalys					
 OMX Vilnius	655.8	▼ -0.14	-0.98	17.41	17.32
 OMX Riga	1025.0	▲ 0.53	-1.02	39.70	39.81
 OMX Tallinn	1187.4	▼ -0.74	-3.36	10.40	13.60
Baltic Benchmark Gross Index	923.8	▼ -0.62	-3.30	17.21	19.82
NASDAQ OMX Baltics sąrašo likvidžios akcijos					
AB Amber Grid	1.40	▼ -3.45	1.45	12.90	12.90
Apranga PVA	2.53	▼ -0.39	-1.94	-1.56	-1.17
AS Merko Ehitus	9.00	0.00	-4.26	-0.55	-0.99
AS Tallinna Vesi	9.500	▼ -2.06	-22.13	-31.16	-31.16
AUGA Group AB	0.54	▲ 0.37	8.00	11.57	15.63
Ekspress Grupp AS	1.25	▼ -0.79	-2.34	-5.30	-0.79
Energijos Skirstymo Operatorius AB	0.86	▲ 0.23	-1.38	-0.46	1.30
GRIGEO	1.420	0.00	-1.39	25.66	23.48
Grindeks AS	7.06	▼ -2.49	-15.75	60.82	50.21
Klaipėdos Nafta AB	0.509	▼ -0.20	-1.55	-0.42	-
Latvijas Balzams AS	8.90	▲ 0.56	-1.11	18.35	18.67
Latvijas Gaze	10.100	▲ 1.00	-0.98	15.03	16.49
LHV Group AS	10.50	▼ -1.87	-5.41	7.80	16.67
Linas Agro AB	0.64	▼ -0.31	-2.58	0.78	0.47
Nordecon AS	1.25	▲ 0.81	-3.10	-6.02	-2.34
Olainfarm AS	8.99	▲ 1.93	-10.99	5.64	7.54
Olympic Entertainment Group AS	1.82	▼ -0.55	-1.62	2.25	2.82
Panevežio Statybos Trestas	1.03	▲ 0.98	-7.21	9.57	9.57
Pieno Zvaigždės	1.30	▼ -0.76	-7.14	-10.34	-12.75
PRFoods AS	0.58	▼ -2.04	2.86	56.95	55.68
Rokiskio Suris	2.74	▼ -1.44	-1.44	54.80	54.80
Siaulių Bankas AB	0.58	▼ -1.19	-4.93	54.74	55.78
Silvano Fashion Group AS	2.66	▲ 0.76	-1.85	-10.14	-3.36
Tallink Grupp AS	1.10	▼ -0.90	0.92	20.48	25.57
Tallinna Kaubamāja Grupp AS	9.15	▼ -0.22	0.00	11.18	11.59
Telia Lietuva AB	0.96	▲ 0.52	0.84	2.89	3.23
Vilkyški Pieninė AB	3.76	▼ -0.53	-1.31	60.00	67.86
Vilniaus Baldai AB	13.00	0.00	-2.99	-3.70	-5.11
Zemaitijos Pienas AB	1.82	0.00	-1.62	70.09	68.52

### Kontaktai:

Martynas Freitakas  
Makleris  
Tel: 8 5 258 2504  
Martynas.Freitakas@swedbank.lt

Agnė Anzelienė  
Maklerė  
Tel: 8 5 258 2306  
Agne.Anzeliene@swedbank.lt

Renatas Žeknys  
Makleris  
Tel: 8 5 258 2295  
Renatas.Zeknys@swedbank.lt

Karolis Čekus  
Finansinių produktų pardavimų specialistas  
Tel: 8 5 258 2478  
Karolis.Cekus@swedbank.lt

Apžvalgą užsiprenumeruoti galima adresu: <http://www.swedbank.lt/articles/subscribe>

Dėmesio! Ši apžvalga yra tik informacinio pobūdžio, t.y. pateikiama informacija jokiomis aplinkybėmis negali būti interpretuojama kaip asmeninė rekomendacija, patarimas, pasiūlymas, nurodymas arba reikalavimas įsigyti ar perleisti apžvalgoje nurodytas finansines priemones ir negali būti jokio vėliau sudaryto sandorio pagrindas ar sudedamoji dalis. Visa pateikta informacija yra surinkta iš viešai prieinamų šaltinių (įmonių, vertybinių popierių biržų, naujienų agentūrų ir kitų). Duomenų šaltinis: „Bloomberg“, „Reuters“, „Swedbank“, „Nasdaq OMX“. Mes neatliekame informacijos tikrinimo ir/ar vertinimo, dėl to negarantuojame informacijos tikslumo, pilnumo ar aktualumo, ir neatsakome už nuostolius, kurie gali atsirasti, kai investuojama remiantis tokia informacija. Pateikta apžvalga taip pat nėra apsaugota nuo skirtingų duomenų ir/ar informacijos palyginimo problemų, dėl įmonių keičiamos apskaitos ir finansinės atskaitomybės paruošimo praktikos (t.y. pasikeitę apskaitos standartai, finansinių ataskaitų konsolidavimo praktikos pasikeitimai ir pan.). Dėl šios priežasties istoriniai palyginamieji duomenys gali būti neprekinami. Draudžiama kopijuoti, spausdinti ar kitaip komerciniais tikslais atgaminti bei platinti šią apžvalgą arba bet kurią jos dalį be „Swedbank“, AB sutikimo. Cituojant būtina nuoroda į šaltinį.