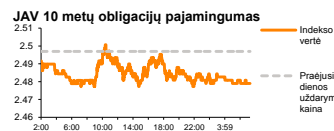
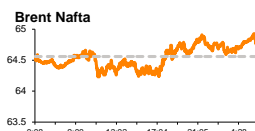
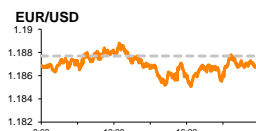
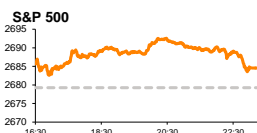


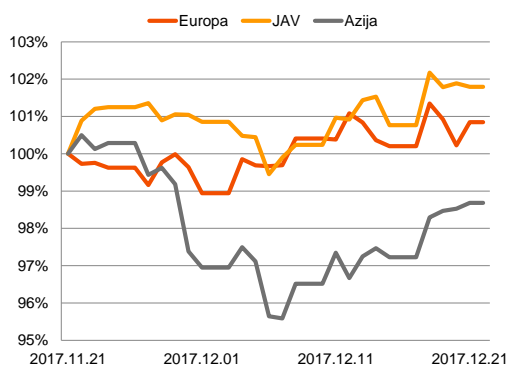
# Rytinė finansų rinkų apžvalga

Finansų rinkų tarnyba – penktadienis, 2017 m. gruodžio 22 d.

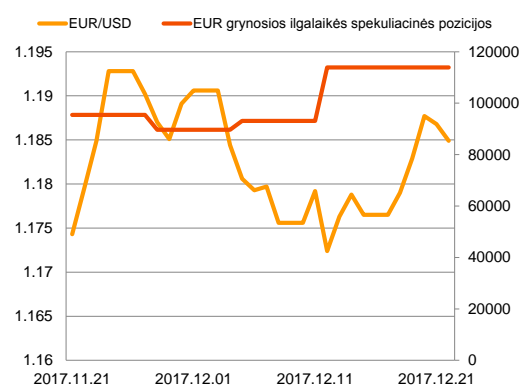
Dienos prekyba



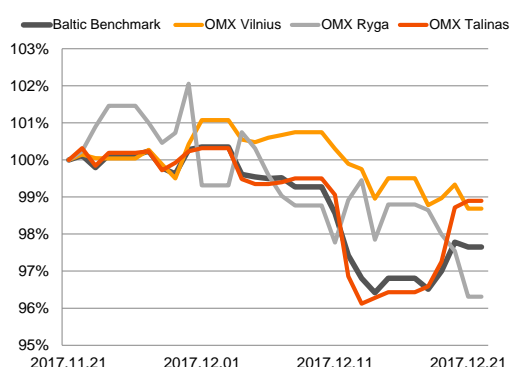
Regioniniai indeksai  
(1 mėn. santykiniai pokyčiai, atskaitos taškas 100%)



EUR/USD kursas ir grynoji EUR spekuliacinė pozicija



Baltijos šalių indeksai  
(1 mėn. santykiniai pokyčiai, atskaitos taškas 100%)



- Mažėjančios JAV naftos atsargos teigiamai veikia pasaulines naftos kainas
- Katalonijoje vykusius vietos valdžios rinkimus užtikrintai laimėjo separatistų partijos
- Konkurencijos taryba už neteisėtus susitarimus „Panevėžio statybos trestui“ skyrė 8,5 mln. Eur baudą.

## Pasaulio finansų rinkų tendencijos

**Karolis Čekus, Finansinių produktų pardavimų specialistas**

Blėstant Europos rinkų aktyvumui prieš šventinį savaitgalį dauguma regiono indeksų vakar augo. Vokietijos **DAX** stiebėsi +0,31 proc., Britanijos **FTSE 100** +1,05 proc., o **Stoxx Europe 600** +0,6 proc.

Regiono **energetikų** sektorius kilo +1,47 proc., kartu su nuo savaitės pradžios stabiliai augančia **Brent** rūšies naftos kaina, kuri vakar grįžo prie aukščiausio lygio per 8 pastaršias sesijas, o šiandien ryte laikėsi ties 65 JAV dolerių už barelį riba. Optimizmas pozicijoje vakar išsilaikė po trečiadienį paskelbtų JAV naftos rinkos rodiklių, kurie parodė, kad šalies **žaliavinės naftos atsargos** praėjusią savaitę regione krito -6,5 mln. barelių (-1,47 proc.), pasiekdamos žemiausią lygį nuo 2015 m. spalio mėnesio ties 436,5 mln. barelių riba. **Naftos gavybos apimtys** JAV tuo pat metu išlaikė du mėnesius trunkančią augimo tendenciją ir augo iki 9,789 mln. (+0,09 proc.) barelių per dieną. **Naftos produktų perdirbimo apimtys** tuo pat metu augo +0,7 proc., o **benzino atsargos** +0,55 proc. lyginant su savaitę prieš tai iki 227,8 mln. barelių.

Amerikoje **Dow Jones** vakar augo +0,23 proc., o **S&P 500** +0,2 proc. Mokesčių plano patvirtinimo laukiančių investuotojų optimizmo vakar nesumažino ir naujienos, kad perskaičiuotas šalies **BVP augimas** trečiąjį šių metų ketvirtį atsiliko nuo prieš tai buvusio lygio ir krito nuo 3,3 iki 3,2 proc. Šiandien Amerikoje laukiama praėjusio mėnesio **namų ūkių išlaidų ir pajamų** rodiklių paskelbimo, esant prognozėms, kad asmeninės vartotojų pajamos lapkritį galėjo augti +0,4 proc., lyginant su mėnesių prieš tai, o išlaidų augimas didėti nuo 0,3 iki 0,5 proc.

**S&P 500 nekilnojamojo turto** kompanijų sektorius vakar krito -0,38 proc., investuotojams ruošiantis šiandien vyksiančiam regiono **naujų namų pardavimų** apimčių paskelbimui, kuris prognozuojama lapkričio mėnesį turėjo trauktis -4,4 proc. nuo 685 iki 655 tūkst. lyginant su spalio. Savaitės pradžioje rinkoje buvo paskelbta, kad **esamų namų pardavimų** apimtys lapkritį augo nuo 5,50 iki 5,81 mln. vnt., pasiekdamos aukščiausią lygį nuo 2007 m. pradžios. Visų laikų namų pardavimų rekordas buvo pasiektas 2005 metais, kuomet rugsėjo mėnesio pardavimų apimtys perkopė 7,25 mln. ribą.

JAV Senatas vakar naktį patvirtino trumpo laikotarpio mokėjimų planą, kuris leidžia dar 3 savaitėms pratęsti nenutrūkstamą šalies institucijų veiklą. Pratęstas terminas suteikė daugiau laiko šaliai vykdomam mokesčių reformos svarstymui, taip dar labiau padidindamas tikimybę dėl jos patvirtinimo, o į naujienas spėję sureaguoti Azijos rinkos šiandien juda teigiamai kryptimi: 08:18 val. Japonijos **NIKKEI 225** augo +0,16 proc., Pietų Korėjos **KOSPI** +0,44 proc., o Kinijos **CSI 300** krito -0,28 proc.

## Valiutų rinkos

Šiandien naktį paskelbta, kad **Katalonijoje** vykusius vietos rinkimus užtikrintai laimėjo trys pro-separatistinės partijos, kurios užsitikrino valdančiąją daugumą regiono parlamente bei didina riziką dėl nepriklausomybės klausimo atnaujinimo. Ispanijos valdžios įtakos susilpnėjimas regione šiandien neigiamai veikia euro kursą, kuris 08:42 val. krito **EUR/USD** poroje iki 1,1856 ribos (-0,10 proc.).






**USD/JPY** po tris iš eilės sesijas trukusio augimo, kurio metu kilo daugiau nei +0,9 proc., šiandien ryte laikėsi šalia aukščiausio lygio per pastaršias 10 dienų ir kainavo 113,38 (-0,06 proc.).

## Baltijos vertybinių popierių rinka























Prekyba Baltijos rinkoje vakar perkopė 3,36 mln. Eur ribą bei pasižymėjo ženkliais likvidžiausių kompanijų verčių pokyčiais. **Vilniaus** indeksas krito -0,65 proc., **Rygos** -1,23 proc., o **Talino** augo +0,18 proc.

Lūkesčiai dėl strateginių pokyčių „**Tallink Grupp**“ pozicijoje vakar toliau skatino kainos augimą +0,85 proc. iki 1,18 lygio. Tvyrant neapibrėžtumui dėl laukiamų pagrindinių akcininkų pokyčių „**Olainfarm**“ akcijų kaina vakar susitraukė dar -4,78 proc. iki 7,96 Eur lygio, kuris yra žemiausias 2016 m. vidurio. „**Silvano Fashion Group**“ akcijos augo +7,55 proc. iki 2,85 proc. kainos, kuomet kompanija paskelbė planus išmokėti 0,3 Eur už akciją dividendus, kurių pajamingumas lyginant su vakar dienos kaina sudarė 10,5 proc. Bendrovės akcininkų susirinkimas yra numatomas 2018 m. sausio 12 d.




Vakar LR Konkurencijos taryba priėmė sprendimą „**Panevėžio statybos tresto**“ ir UAB „Irdaiva“ bendrovių byloje dėl bendrovių neteisėtų susitarimų vykdymo ir skyrė atitinkamai 8,5 ir 3,7 mln. Eur dydžio baudas. „**Panevėžio statybos tresto**“ akcijų kaina po sprendimo paskelbimo vakar krito -10,82 proc. iki 0,874 Eur lygio.

2017.12.22	Šalis	Laikas	Svarbiausios dienos makroekonominės naujienos	Progozė	Buvusi reikšmė	
	JAV	15:30	Asmeninės vartotojų pajamos	Lapkričio mėn.	0.4 %	0.4 %
	JAV	15:30	Asmeninės vartotojų išlaidos	Lapkričio mėn.	0.5 %	0.3 %
	JAV	15:30	Preliminarus ilgalaikio vartojimo prekių užsakymų indeksas	Lapkričio mėn.	2.0 %	-0.8 %
	JAV	17:00	Naujų namų pardavimai	Lapkričio mėn.	655 tūkst.	685 tūkst.
	JAV	17:00	Galutinis Mičigano universiteto vartotojų pasitikėjimo rodiklis	Gruodžio mėn.	97.2	96.8

### Pasaulio rinkos

Pavadinimas	Indekso vertė	Dienos pokytis, %	Mėnesio pokytis, %	Nuo metų pradžios, %	12 mėn. pokytis, %	
JAV						
	S&P 500	2685	↑ 0.20	3.37	19.91	18.74
	Dow Jones	24782	↑ 0.23	5.34	25.40	24.42
	Nasdaq Comp	6965	↑ 0.06	1.43	29.39	27.87
	Russell 2000	1547	↑ 0.46	2.00	14.00	13.54
Skandinavija						
	OMX Stockholm 30	1616	↑ 1.00	-0.08	6.53	6.37
	OMX Helsinki 25	3945	↑ 0.63	-0.16	7.20	8.31
	OMX Copenhagen 20	1022.3	↑ 0.66	1.78	15.65	16.64
	Oslo stock exchange	738.5	↑ 1.16	-0.11	19.54	20.56
Europa						
	DJ Euro STOXX 50	3571	↑ 0.51	0.23	8.52	9.21
	CAC 40	5386	↑ 0.62	0.62	10.77	11.40
	DAX	13110	↑ 0.31	0.73	14.19	14.43
	FTSE 100	7604	↑ 1.05	2.49	6.46	7.65
	MB	22240	↑ 0.59	-0.34	15.63	16.31
	IBEX 35	10305	↑ 0.95	2.90	10.18	10.40
Centrinė ir Rytų Europa						
	ATX	3440	↑ 0.92	3.74	31.38	30.68
	WIG20	2464	↑ 0.17	-1.04	26.47	26.75
	BUX	39140	↑ 0.76	-2.47	22.30	23.47
	PX	1077.7	↑ 0.17	2.97	16.94	17.46
	RTS	1127	↓ -0.21	-2.77	-2.20	0.10
Azija						
	Nikkei 225	22889	↑ 0.10	1.62	19.75	17.82
	Hang Seng	29443	↑ 0.26	-1.87	33.83	36.08
	Kospi	2439	↑ 0.37	-4.00	20.35	19.81
Valiutų kursai						
	EUR/USD	1.18	↓ -0.16	0.46	12.34	13.47
	EUR/GBP	0.89	↑ 0.23	0.23	3.65	4.32
	EUR/PLN	4.20	↓ -0.02	0.37	4.97	5.36
	EUR/RUB	69.43	↑ 0.04	-0.46	-6.92	-8.29
Žaliavų rinka						
	Brent nafta	64.8	↓ -0.22	2.27	13.97	17.64
	Auksas	1266	↓ -0.07	-1.90	9.83	12.15
Palūkanų normos						
	EURIBOR 6 mėn.	-0.27	0.00	0.73	-22.62	-25.46
	LIBOR USD 6 mėn.	1.81	↑ 1.44	10.96	37.68	37.39

### Baltijos regionas

Pavadinimas	Indekso vertė	Dienos pokytis, %	Mėnesio pokytis, %	Nuo metų pradžios, %	12 mėn. pokytis, %	
Baltijos šalys						
	OMX Vilnius	648.7	↓ -0.65	-1.47	16.15	17.30
	OMX Riga	993.0	↓ -1.23	-3.96	35.33	35.63
	OMX Tallinn	1220.6	↑ 0.18	-1.46	13.49	14.20
	Baltic Benchmark Gross Index	931.6	↓ -0.13	-2.47	18.19	18.87
NASDAQ OMX Baltic sąrašo likvidžios akcijos						
	AB Amber Grid	1.41	↑ 0.71	0.71	13.71	13.71
	Apranga PVA	2.52	↓ -1.18	-2.70	-1.95	-3.08
	AS Merko Ehitus	8.90	↓ -0.56	-5.12	-1.66	-1.22
	AS Tallinna Vesi	10.100	↓ -2.88	-17.21	-26.81	-26.81
	AUGA Group AB	0.55	↑ 0.93	9.00	12.60	15.47
	Ekspress Grupp AS	1.25	↓ -0.79	-2.34	-5.30	-2.34
Energijos Skirstymo Operatorius AB	0.86	↑ 0.12	-0.70	-0.70	0.23	0.23
	GRIGEO	1.380	↓ -0.72	-0.72	22.12	22.12
	Grindeks AS	6.73	↓ -1.46	-17.42	53.30	52.26
	Klaipėdos Nafta AB	0.505	↓ -0.79	0.40	-0.43	-
	Latvijas Balzams AS	8.99	↑ 1.58	3.21	19.55	19.87
	Latvijas Gaze	9.910	↓ -0.90	-4.71	12.87	13.26
	LHV Group AS	10.50	0.00	-5.41	7.80	7.69
	Linas Agro AB	0.64	0.00	-1.23	0.31	0.79
	Nordecon AS	1.24	0.00	-3.12	-6.77	-6.77
	Olainfarm AS	7.96	↓ -4.78	-19.82	-6.25	-6.25
Olympic Entertainment Group AS	1.80	↓ -0.55	-2.17	1.12	1.69	1.69
	Panevezio Statybos Trestas	0.87	↓ #####	-20.55	-7.02	-5.31
	Pieno Zvaigždės	1.26	↓ -1.56	-6.67	-13.10	-13.70
	PRFoods AS	0.60	0.00	7.97	62.40	61.08
	Rokiskio Suris	2.73	0.00	-2.15	54.24	56.00
	Siauliu Bankas AB	0.58	↓ -0.17	-3.35	54.21	52.18
	Silvano Fashion Group AS	2.85	↑ 7.55	4.78	-3.72	1.06
	Tallink Grupp AS	1.18	↑ 0.85	5.36	29.24	30.68
Tallinna Kaubamāja Grupp AS	9.25	↑ 0.54	0.54	12.39	13.50	13.50
	Telia Lietuva AB	0.96	↓ -1.14	-0.31	2.36	3.24
	Vilkyskiu Pienine AB	3.65	0.00	-2.67	55.32	58.70
	Vilniaus Baldai	13.00	↓ -1.52	-4.41	-3.70	-5.11
	Zemaitijos Pienas AB	1.74	↓ -0.57	-7.45	62.62	62.62

### Kontaktai:

Martynas Freitakas  
Makleris  
Tel: 8 5 258 2504  
Martynas.Freitakas@swedbank.lt

Agnė Anzelienė  
Maklerė  
Tel: 8 5 258 2306  
Agne.Anzeliene@swedbank.lt

Renatas Žeknys  
Makleris  
Tel: 8 5 258 2295  
Renatas.Zeknys@swedbank.lt

Karolis Čekus  
Finansinių produktų pardavimų specialistas  
Tel: 8 5 258 2478  
Karolis.Cekus@swedbank.lt

Apžvalgą užsiprenumeruoti galima adresu: <http://www.swedbank.lt/articles/subscribe>

Dėmesio! Ši apžvalga yra tik informacinio pobūdžio, t.y. pateikiama informacija jokiomis aplinkybėmis negali būti interpretuojama kaip asmeninė rekomendacija, patarimas, pasiūlymas, nurodymas arba reikalavimas įsigyti ar perleisti apžvalgoje nurodytas finansines priemones ir negali būti jokio vėliau sudaryto sandorio pagrindas ar sudedamoji dalis. Visa pateikta informacija yra surinkta iš viešai prieinamų šaltinių (įmonių, vertybinių popierių biržų, naujienų agentūrų ir kitų). Duomenų šaltinis: „Bloomberg“, „Reuters“, „Swedbank“, „Nasdaq OMX“. Mes neatikome informacijos tikrinimo ir/ar vertinimo, dėl to negarantuojame informacijos tikslumo, pilnumo ar aktualumo, ir neatsakome už nuostolius, kurie gali atsirasti, kai investuojama remiantis tokia informacija. Pateikta apžvalga taip pat nėra apsaugota nuo skirtingų duomenų ir/ar informacijos palyginimo problemų, dėl įmonių keičiamos apskaitos ir finansinės atskaitomybės paruošimo praktikos (t.y. pasikeitę apskaitos standartai, finansinių ataskaitų konsolidavimo praktikos pasikeitimas ir pan.). Dėl šios priežasties istoriniai palyginamieji duomenys gali būti neprieinami. Draudžiama kopijuoti, spausdinti ar kitaip komerciniais tikslais atgaminti bei platinti šią apžvalgą arba bet kurią jos dalį bei „Swedbank“, AB sutikimo. Cituojant būtina nuoroda į šaltinį.