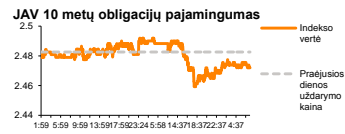
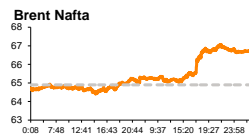
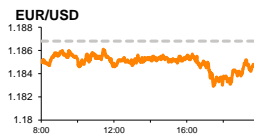
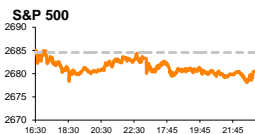


# Rytinė finansų rinkų apžvalga

Finansų rinkų tarnyba – trečiadienis, 2017 m. gruodžio 27 d.

Dienos prekyba



- Rinkoje spekuliuojama dėl „iPhone X“ pardavimų prognozių sumažėjimo
- Po sprogimo didžiausiame Libijos naftos terminale, naftos kaina kopja aukštyn.

## Pasaulio finansų rinkų tendencijos

**Karolis Čekus, Finansinių produktų pardavimų specialistas**

Didieji Europos akcijų indeksai, kurie penktadienį neženkliai krito (Britanijos **FTSE 100** -0,15 proc., Vokietijos **DAX** -0,28 proc., **Stoxx Europe 600** -0,10 proc.), pirmadienį bei antradienį nedirbo, o vakar veikusiose Amerikos biržose **Dow Jones** traukėsi -0,03 proc., o **S&P 500** -0,11 proc.

„**Apple Inc**“ akcijos krito -2,54 proc. iki 170,57 JAV dolerių už vieną kainos, po to kai pirmadienį žiniasklaidoje pradėjo skliti gandai, kad kompanija gali nuo 50 iki 30 mln. vnt. sumažinti išmaniųjų telefonų „iPhone X“ 2018 m. pirmojo ketvirčio pardavimų prognozes. Rudens pabaigoje žiniasklaidoje jau buvo pasirodę pranešimų, kad dėl lūkesčių neatitikusių pardavimų, kompanija mažina kito šiais metais pristatyto modelio „iPhone 8“ komponentų užsakymus. Analitikai pasirodžiusias spekuliacijas suskubo vertinti kaip rinkos klaidinimą ir neatliko ženklėsių atnaujinimų tikslinės kompanijos akcijos kainos vertinime, kuris vidutiniškai išliko ties 192,7 JAV dolerių už akciją riba, tačiau tai menkai nuramino investuotojų informacinių technologijų sektoriuje: „Apple Inc.“ akcijos kainos kritimas paskatino viso S&P 500 **informacinių technologijų** sektoriaus kritimą -0,70 proc., „iPhone X“ komponentų tiekėjai Amerikoje krito beveik 2 proc., o Azijoje veikiantis „**Taiwan Semiconductor**“ - 1,08 proc.

Amerikos **energetikų** sektorius vakar augo +0,82 proc., kartu su **Brent** rūšies naftos kaina, kuri vakarykštės prekybos metu augo +2,71 proc. iki 67 JAV dolerių už barelį ribos, po to kai buvo pranešta, apie sprogimą didžiausiame **Libijos** naftos eksporto terminale, kuris dešimtadaliu, arba 70-100 tūkst. barelių per dieną sumažino šalies naftos gavybos apimtį. Analitikai teigia, kad kitaip nei didžiausios naftos tiekimo linijos remontas Šiaurės jūroje, kuris netikėtai buvo pradėtas vykdyti praėjusią savaitę, sistemoje aptikus gedimų, pastarasis įvykis Libijoje turės ženklėsnės bei ilgesnį laikotarpį trukmiančios įtakos pasaulinėms naftos kainoms, tačiau atkreipia dėmesį, kad po naujių paskelbimo įvykęs naftos kainos šuolis gali būti perteklinis ir šioje pozicijoje galima būtų sulaukti kainos atkrito. Šiandien ryte 08:08 val. Brent naftos kaina neženkliai krito nuo atidarymo vertės ir buvo lygi 66,7 JAV doleriams (-0,48 proc.).

Naftos kainos augimas šiandien į priekį veda ir daugumą Azijos indeksų: 08:10 val. Japonijos **NIKKEI 225** augo +0,08 proc., Pietų Korėjos **KOSPI** +0,28 proc., o Kinijos **CSI 300** krito -0,98 proc.

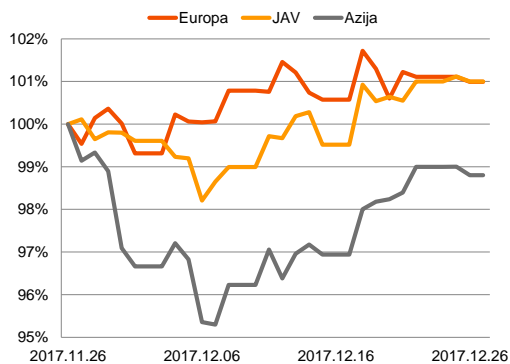
## Valiutų rinkos

Valiutų rinkose **EUR/USD** nuo šios savaitės pradžios neužtikrintai kykla dolerio atžvilgiu, o šiandien ryte 08:26 val. poroje buvo užfiksuotas +0,10 proc. kurso kilimas iki 1,1883 ribos. Augimu taip pat pasižymėjo ir **EUR/GBP** pora, kurioje tuo pat metu buvo fiksuojamas +0,13 proc. augimas iki 0,88823 lygio. „Bloomberg“ apžvalgininkai teigia, kad 2018 metais tikėtusi stiprų euro kursą abejojus valiutų porose stebėti ir kitais metais. Prognozuojama, kad Amerikos politikoje kitais metais toliau turėtų augti politinė įtampa dėl nuspėjamų D. Trumpo veiksmų, o dolerio augimą galintys paskatinti veiksniai jau yra įskaičiuoti į šios valiutos kainą. Tuo tarpu Britanijoje, nepaisant to, kad neigiama išstojimo iš ES įtaka jau yra įskaičiuota į svoro kainą, nesitikima sulaukti ženklėsių teigiamų požymių ekonomikos augimo atžvilgiu. Remiantis pastarosiomis įžvalgomis tikimasi, kad **EUR/USD** kursas kitais metais turėtų laikytis ties 1,20 riba, o **EUR/GBP** neturėtų nutolti nuo dabartinio kainos lygio.

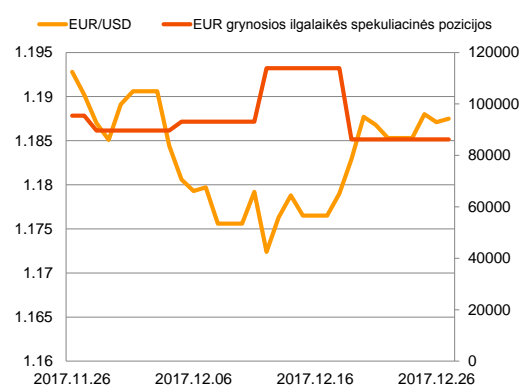
## Baltijos vertybinių popierių rinka

Baltijos vertybinių popierių rinkos pirmadienį bei antradienį kaip ir didžiosios Europos rinkos nedirbo. Tuo tarpu ir likusi savaitė regione nusimato rami, investuotojams svarbesnių naujių laukiant tik iš „**Lietuvos energijos gamybos**“, bei „**Energijos skirstymo operatoriaus**“ bendrovėms ruošiantis penktadienį paskelbti 11 mėnesių EBITDA bei preliminarių pardavimo pajamų rezultatus.

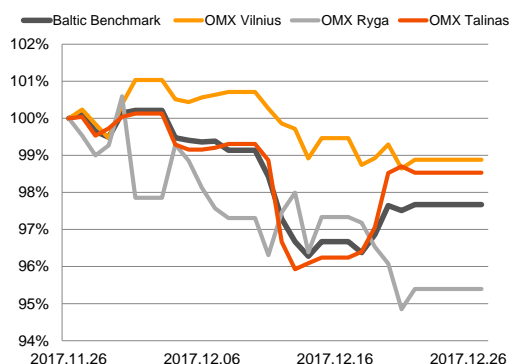
Regioniniai indeksai (1 mėn. santykiniai pokyčiai, atskaitos taškas 100%)



EUR/USD kursas ir grynoji EUR spekuliacinė pozicija

























Baltijos šalių indeksai (1 mėn. santykiniai pokyčiai, atskaitos taškas 100%)






Svarbesnių makroekonominių naujienų skelbiama nebus

**Pasaulio rinkos**

Pavadinimas	Indekso vertė	Dienos pokytis, %	Mėnesio pokytis, %	Nuo metų pradžios, %	12 mėn. pokytis, %
JAV					
 S&P 500	2681	▼ -0.11	3.04	19.73	18.14
 Dow Jones	24746	▼ -0.03	4.94	25.22	24.07
 Nasdaq Comp	6936	▼ -0.34	0.84	28.85	26.40
 Russell 2000	1544	▲ 0.08	2.04	13.79	12.09
Skandinavija					
 OMX Stockholm 30	1606	▼ -0.62	-0.52	5.87	5.27
 OMX Helsinki 25	3942	▼ -0.07	0.00	7.12	6.90
 OMX Copenhagen 20	1025.7	▲ 0.33	3.04	16.03	16.82
 Oslo stock exchange	737.6	▼ -0.12	0.64	19.39	20.04
Europa					
 DJ Euro STOXX 50	3553	▼ -0.49	-0.78	7.99	8.53
 CAC 40	5365	▼ -0.39	-0.48	10.33	10.85
 DAX	13073	▼ -0.28	0.10	13.86	14.17
 FTSE 100	7593	▼ -0.15	2.47	6.30	7.42
 MB	22209	▼ -0.14	-0.92	15.46	14.81
 IBEX 35	10182	▼ -1.19	1.28	8.87	8.69
Centrinė ir Rytų Europa					
 ATX	3440	▲ 0.00	3.35	31.38	30.62
 WIG20	2446	▼ -0.73	-1.36	25.55	26.48
 BUX	39028	▼ -0.29	-1.72	21.95	23.35
 PX	1081.2	▲ 0.32	2.52	17.32	17.94
 RTS	1145	▲ 0.09	-1.34	-0.64	0.81
Azija					
 Nikkei 225	22907	▲ 0.06	1.83	19.84	18.06
 Hang Seng	29590	▲ 0.04	-0.93	34.49	37.15
 Kospi	2433	▲ 0.24	-2.97	20.07	19.15
Valiutų kursai					
EUR/USD	1.19	▲ 0.03	-0.23	12.59	13.57
EUR/GBP	0.89	▼ -0.07	0.59	3.91	4.14
EUR/PLN	4.20	▼ 0.00	0.25	4.93	4.79
EUR/RUB	68.46	▲ 0.02	1.67	-5.59	-7.30
Žaliavų rinka					
Brent nafta	66.7	▼ -0.43	4.53	17.44	18.97
Auksas	1283	▼ -0.02	-0.99	11.25	12.77
Palūkanų normos					
EURIBOR 6 mėn.	-0.27	0.00	0.37	-22.62	-25.46
LIBOR USD 6 mėn.	1.83	▲ 0.48	10.99	39.16	39.33

**Baltijos regionas**

Pavadinimas	Indekso vertė	Dienos pokytis, %	Mėnesio pokytis, %	Nuo metų pradžios, %	12 mėn. pokytis, %
Baltijos šalys					
 OMX Vilnius	650.2	▲ 0.24	-1.13	16.43	17.11
 OMX Riga	998.4	▲ 0.55	-4.60	36.07	36.26
 OMX Tallinn	1218.5	▼ -0.17	-1.50	13.30	13.76
Baltic Benchmark Gross Index	933.0	▲ 0.16	-2.42	18.38	18.76
NASDAQ OMX Baltic sąrašo likvidžios akcijos					
AB Amber Grid	1.42	▲ 0.71	0.71	14.52	15.45
Apranga PVA	2.52	0.00	-3.08	-1.95	-1.95
AS Merko Ehitus	8.90	0.00	-4.71	-1.66	-0.22
AS Tallinna Vesi	10.100	0.00	-16.53	-26.81	-27.34
AUGA Group AB	0.55	▲ 0.18	8.33	12.81	13.75
Ekspress Grupp AS	1.27	▲ 1.60	0.79	-3.79	-3.79
Energijos Skirstymo Operatorius AB	0.86	▲ 0.35	-0.12	-0.35	1.06
GRIGEO	1.380	0.00	-0.72	22.12	23.21
Grindeks AS	6.80	▲ 1.04	-18.56	54.90	54.20
Klaipėdos Nafta AB	0.504	▼ -0.20	-0.98	-0.43	-
Latvijas Balzams AS	8.85	▼ -1.56	-0.11	17.69	18.47
Latvijas Gaze	10.000	▲ 0.91	-5.66	13.90	14.94
LHV Group AS	10.50	0.00	-6.25	7.80	10.53
Linas Agro AB	0.64	0.00	-2.29	0.31	0.00
Nordecon AS	1.23	▼ -0.81	-3.15	-7.52	-6.82
Olainfarm AS	8.01	▲ 0.63	-19.40	-5.67	-5.67
Olympic Entertainment Group AS	1.81	▲ 0.56	-1.63	1.69	2.26
Panevežio Statybos Trestas	0.87	▼ -0.46	-20.91	-7.45	-7.45
Pieno Zvaigzdes	1.28	▲ 1.59	-7.91	-11.72	-13.51
PRFoods AS	0.59	▼ -0.34	0.85	61.85	58.40
Rokiskio Suris	2.73	0.00	-2.15	54.24	54.24
Siaulių Bankas AB	0.59	▲ 1.91	-1.51	57.15	56.45
Silvano Fashion Group AS	2.82	▼ -1.05	4.83	-4.73	0.00
Tallink Grupp AS	1.18	0.00	5.36	29.24	29.67
Tallinna Kaubamāja Grupp AS	9.20	▼ -0.54	0.55	11.79	12.47
Telia Lietuva AB	0.96	0.00	0.21	2.36	2.25
Vilkyškiu Pieninė AB	3.70	▲ 1.37	-0.80	57.45	58.12
Vilniaus Baldai AB	13.00	0.00	-2.99	-3.70	-5.11
Zemaitijos Pienas AB	1.75	▲ 0.57	-4.89	63.55	63.55

**Kontaktai:**

Martynas Freitakas  
Makleris  
Tel: 8 5 258 2504  
Martynas.Freitakas@swedbank.lt

Agnė Anzelienė  
Maklerė  
Tel: 8 5 258 2306  
Agne.Anzeliene@swedbank.lt

Renatas Žeknys  
Makleris  
Tel: 8 5 258 2295  
Renatas.Zeknys@swedbank.lt

Karolis Čekius  
Finansinių produktų pardavimų specialistas  
Tel: 8 5 258 2478  
Karolis.Cekius@swedbank.lt

Apžvalgą užsiprenumeruoti galima adresu: <http://www.swedbank.lt/articles/subscribe>  
Dėmesio! Ši apžvalga yra tik informacinio pobūdžio, t.y. pateikiama informacija jokiomis aplinkybėmis negali būti interpretuojama kaip asmeninė rekomendacija, patarimas, pasiūlymas, nurodymas arba reikalavimas įsigyti ar perleisti apžvalgoje nurodytas finansines priemones ir negali būti jokio vėliau sudaryto sandorio pagrindas ar sudedamoji dalis. Visa pateikta informacija yra surinkta iš viešai prieinamų šaltinių (įmonių, vertybinių popierių biržų, naujienų agentūrų ir kitų). Duomenų šaltinis: „Bloomberg“, „Reuters“, „Swedbank“, „Nasdaq OMX“. Mes neatlikome informacijos tikrinimo ir/ar vertinimo, dėl to negarantuojame informacijos tikslumo, pilnumo ar aktualumo, ir neatsakome už nuostolius, kurie gali atsirasti, kai investuojama remiantis tokia informacija. Pateikta apžvalga taip pat nėra apsaugota nuo skirtingų duomenų ir/ar informacijos palyginimo problemų, dėl įmonių keičiamos apskaitos ir finansinės atskaitomybės paruošimo praktikos (t.y. pasikeitę apskaitos standartai, finansinių ataskaitų konsolidavimo praktikos pasikeitimas ir pan.). Dėl šios priežasties istoriniai palyginamieji duomenys gali būti neprieinami. Draudžiama kopijuoti, spausdinti ar kitaip komerciniais tikslais atgaminti bei platinti šią apžvalgą arba bet kurią jos dalį be „Swedbank“, AB sutikimo. Cituojant būtina nuoroda į šaltinį.