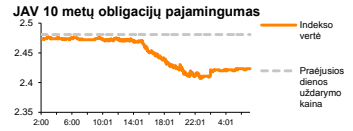
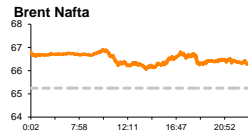
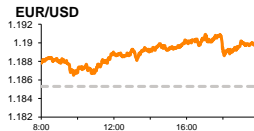
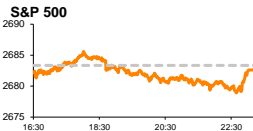


# Rytinė finansų rinkų apžvalga

Finansų rinkų tarnyba – ketvirtadienis, 2017 m. gruodžio 28 d.

Dienos prekyba



- Subalansuota Kinijos žaliavų rinka skatina metalų kainų augimą
- „Klaipėdos nafta“ laimėjo teisinį ginčą dėl 20,9 mln. Eur priteisimo

## Pasaulio finansų rinkų tendencijos

**Karolis Čekus, Finansinių produktų pardavimų specialistas**

Kaip įprasta tarpušvenčiu, trečiadienį prekyba Europos rinkose nepasižymėjo aktyvumu. Britanijos **FTSE 100** augo +0,37 proc., Vokietijos **DAX** neženkliai susitraukė -0,02 proc., o **Stoxx Europe 600** stiebėsi +0,07 proc.

Dienos kilimu Europoje išsiskyrė **žaliavų** kompanijų akcijos, kurios bendrai augo +0,76 proc., po to kai **Kinijoje** vakar pranešta, kad didiesiems šalies **vario** gamintojams nurodyta mažiausiai savaitei sustabdyti veiklą, siekiant sumažinti oro užterštumą. Šios naujienos taip pat paskatino jau šešioliktą sesiją iš eilės trunkantį vario kainos augimą, kurio metu šios žaliavos kaina pasiekė 3,288 JAV dolerių už svarą ribą, kuri yra didžiausia nuo 2014 m. vasario mėnesio. 8 sesiją iš eilės augimas tęsiasi ir **aliuminio** pozicijoje, kuri šiandien fiksavo didžiausią dienos kilimą nuo rugpjūčio pradžios, o kaina prekybos metu pasiekė didžiausią lygį nuo 2012 m. kovo, nepaisant to, kad Kinijoje buvo paskelbta apie visų laikų rekordines aukštumas pasiekusias šio metalo atsargas, o techniniai indikatoriai rodo, kad aliuminio kaina rinkoje šiuo metu gali būti pervertinta.

Šventiška neaktyvi prekyba vyko ir **JAV**, kur pagrindiniai indeksai dienos metu užfiksavo nuosaikius augimus (**Dow Jones** +0,11 proc., **S&P 500** +0,08 proc.). Keturias pastarąsias sesijas augę **energetikų** kompanijos vakar bendrai krito -0,32 proc., o **Brent** rūšies naftos kaina antrą prekybos sesiją iš eilės nenutolsta nuo 66,5 JAV dolerių kainos. Specialistai Libijoje, įvertinę savaitės pradžioje įvykusio sprogo didžiausiame šalies naftos terminale padarinius pranešė, kad pagrindiniai remonto darbai platformoje gali užtrukti daugiau nei savaitę. Tuo tarpu JAV energetikos agentūra viena diena vėliau nei įprastai paskelbė neoficialius duomenis, pagal kuriuos **žaliavinės naftos atsargos** regione praėjusią savaitę galėjo trauktis 5,56 mln. barelių (-1,4 proc.), o šešias iš eilės savaites augę **benzino atsargos** turėtų toliau augti 3,13 mln. barelių arba +1,4 proc. Oficialūs naftos rinkos duomenys JAV bus paskelbti šiandien vakare.

Azijoje šiandien ryte 08:10 val. Japonijos **NIKKEI 225** krito -0,73 proc., reaguodamas į ryte susilpnėjusį dolerio kursą. Kinijos **CSI 300** augo +0,89 proc., kartu su žaliavų kompanijomis priešakyje, o informacinių technologijų kompanijų atsigavimas po savaitės pradžioje vykusio išpardavimo Pietų Korėjos **KOSPI** indekso vertę padėjo pakelti +1,15 proc.

## Valiutų rinkos

**Dolerio kursas** didžiųjų pasaulio valiutų krepšelio atžvilgiu šiandien fiksavo kritimą, rinkoje vykstant su ketvirčio pabaiga susijusiam portfelį perbalansavimui. 08:29 val. **EUR/USD** kursas antrą iš eilės sesiją augo ir nuo atidarymo vertės buvo pakilęs +0,25 proc. iki 1,1929 ribos. **USD/JPY** tuo pat metu krito -0,48 proc. iki 112,78 ribos, o **GBP/USD** buvo užaugęs +0,26 proc. iki 1,3433.

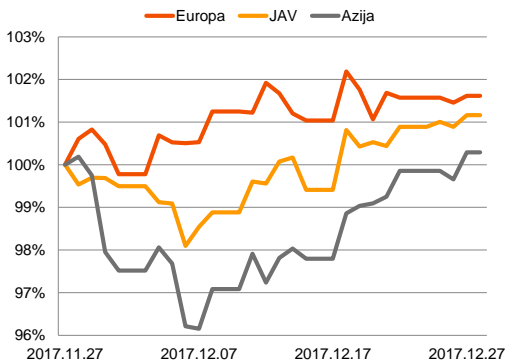
## Baltijos vertybinių popierių rinka

Baltijos vertybinių popierių rinkoje vakar buvo sugeneruota 847 tūkst. Eur apyvarta. **Vilniaus** indeksas krito -0,18 proc., **Rygos** -0,55 proc., o **Talino** augo +0,35 proc. Aktyviausiai prekiauta „**Silvano Fashion Group**“ akcijomis, kurių kaina vakar augo +1,42 proc. iki 2,86 Eur, investuotojams tikintis patrauklių tarpinių dividendų patvirtinimo.

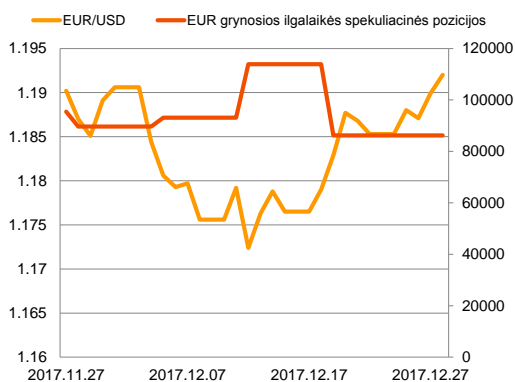
Naujos pusiausvyros po gruodžio viduryje paskelbto nepalankaus teismo sprendimo ieškančios „**Tallinna Vesi**“ akcijos vakar augo +1,98 proc. iki 10,3 Eur ribos. Toliau pardavinėtos po praėjusią savaitę paskelbto konkurencijos tarybos sprendimo korekciją patiriančios „**Panėvėžio statybos trestas**“ akcijos, kurios vakar traukėsi dar -2,30 proc. iki 0,85 Eur kainos.

„**Klaipėdos nafta**“ vakar paskelbė, kad teismas patenkino bendrovės civilinį ieškinį 7 metus trukusiame teisminiame procese dėl 20,9 mln. Eur žalos priteisimo. Teisminis procesas vyko dėl 2006 – 2010 m. vykusio kompanijos turto iššvaistymo, bei tuometinio kompanijos vadovo sudarytų nuostolingų valstybei sandorių sudarymo.

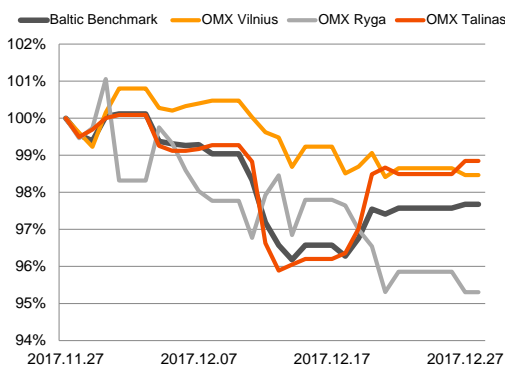
Regioniniai indeksai (1 mėn. santykiniai pokyčiai, atskaitos taškas 100%)




EUR/USD kursas ir grynoji EUR spekuliacinė pozicija

























Baltijos šalių indeksai (1 mėn. santykiniai pokyčiai, atskaitos taškas 100%)






2017.12.28	Šalis	Laikas	Svarbiausios dienos makroekonominės naujienos	Prognozė	Buvusi reikšmė
	JAV	15:30	Preliminarus didmeninių prekybos atsargų rodiklis	Lapkričio mėn. 0.3 %	-0.5 %

### Pasaulio rinkos

Pavadinimas	Indekso vertė	Dienos pokytis, %	Mėnesio pokytis, %	Nuo metų pradžios, %	12 mėn. pokytis, %
JAV					
 S&P 500	2683	↑ 0.08	2.12	19.82	19.23
 Dow Jones	24774	↑ 0.11	3.93	25.36	24.91
 Nasdaq Comp	6939	↑ 0.04	0.39	28.91	27.60
 Russell 2000	1544	↓ -0.02	0.49	13.76	13.46
Skandinavija					
 OMX Stockholm 30	1595	↓ -0.70	-1.59	5.13	4.43
 OMX Helsinki 25	3948	↑ 0.14	0.82	7.28	6.94
 OMX Copenhagen 20	1027.2	↑ 0.15	2.74	16.21	16.46
 Oslo stock exchange	744.6	↑ 0.95	2.39	20.53	20.08
Europa					
 DJ Euro STOXX 50	3550	↓ -0.09	-0.93	7.89	8.28
 CAC 40	5369	↑ 0.08	-0.40	10.42	10.74
 DAX	13070	↓ -0.02	0.08	13.84	13.90
 FTSE 100	7621	↑ 0.37	2.14	6.69	7.24
 MB	22201	↓ -0.04	-0.41	15.42	15.39
 IBEX 35	10165	↓ -0.16	0.21	8.69	8.78
Centrinė ir Rytų Europa					
 ATX	3429	↓ -0.33	3.24	30.94	29.95
 WIG20	2481	↑ 1.43	-0.20	27.35	28.35
 BUX	39191	↑ 0.42	-0.13	22.46	22.37
 PX	1083.5	↑ 0.21	2.81	17.57	17.32
 RTS	1149	↑ 0.34	-0.90	-0.30	0.93
Azija					
 Nikkei 225	22905	↓ -0.03	1.86	19.83	18.06
 Hang Seng	29765	↑ 0.57	0.28	35.29	36.82
 Kospi	2459	↑ 0.91	-2.20	21.34	21.45
Valiutų kursai					
EUR/USD	1.19	↑ 0.18	0.42	13.02	14.79
EUR/GBP	0.89	↑ 0.01	0.27	3.94	4.56
EUR/PLN	4.19	↑ 0.04	0.26	5.12	5.19
EUR/RUB	68.72	↑ 0.25	0.82	-5.95	-9.02
Žaliavų rinka					
Brent nafta	66.6	↑ 0.20	4.65	17.16	18.41
Auksas	1291	↑ 0.29	-0.28	11.96	13.37
Palūkanų normos					
EURIBOR 6 mėn.	-0.27	0.00	0.37	-22.62	-23.18
LIBOR USD 6 mėn.	1.83	↑ 0.48	10.99	39.16	39.33

### Baltijos regionas

Pavadinimas	Indekso vertė	Dienos pokytis, %	Mėnesio pokytis, %	Nuo metų pradžios, %	12 mėn. pokytis, %
Baltijos šalys					
 OMX Vilnius	649.1	↓ -0.18	-1.16	16.22	16.32
 OMX Riga	992.9	↓ -0.55	-4.17	35.32	35.45
 OMX Tallinn	1222.8	↑ 0.35	-0.69	13.70	14.31
Baltic Benchmark Gross Index	934.0	↑ 0.10	-1.88	18.50	18.98
NASDAQ OMX Baltic sąrašo likvidžios akcijos					
AB Amber Grid	1.40	↓ -1.41	-0.71	12.90	12.90
Apranga PVA	2.50	↓ -0.79	-3.10	-2.72	-3.10
AS Merko Ehitus	8.88	↓ -0.22	-4.82	-1.88	-1.55
AS Tallinna Vesi	10.300	↑ 1.98	-14.88	-25.36	-25.90
AUGA Group AB	0.54	↓ -1.10	8.22	11.57	13.45
Ekspress Grupp AS	1.25	↓ -1.57	0.81	-5.30	-5.30
Energijos Skirstymo Operatorius AB	0.86	↓ -0.23	-0.92	-0.58	0.35
GRIGEO	1.380	0.00	-0.72	22.12	22.12
Grindeks AS	6.80	0.00	-13.04	54.90	53.50
Klaipėdos Nafta AB	0.505	↑ 0.20	-0.79	-0.43	-
Latvijas Balzams AS	8.70	↓ -1.69	-1.81	15.69	16.62
Latvijas Gaze	9.880	↓ -1.20	-6.79	12.53	13.69
LHV Group AS	10.50	0.00	-5.41	7.80	9.95
Linas Agro AB	0.64	↓ -0.78	-2.31	-0.47	-0.78
Nordecon AS	1.24	↑ 0.81	-2.36	-6.77	-4.62
Olainfarm AS	8.04	↑ 0.37	-19.42	-5.31	-5.42
Olympic Entertainment Group AS	1.80	↓ -0.55	-1.64	1.12	1.12
Panevežio Statybos Trestas	0.85	↓ -2.30	-22.02	-9.57	-9.57
Pieno Zvaigzdes	1.24	↓ -3.13	-9.49	-14.48	-16.22
PRFoods AS	0.59	↓ -0.67	1.03	60.76	60.33
Rokiskio Suris	2.70	↓ -1.10	-3.23	52.54	52.54
Siaulių Bankas AB	0.59	↓ -0.51	-2.17	56.35	55.31
Silvano Fashion Group AS	2.86	↑ 1.42	6.32	-3.38	1.78
Tallink Grupp AS	1.19	↑ 0.85	7.21	30.34	30.91
Tallinna Kaubamāja Grupp AS	9.16	↓ -0.43	0.22	11.30	11.17
Telia Lietuva AB	0.96	↑ 0.73	0.94	3.11	3.55
Vilkyskiu Pienine AB	3.72	↑ 0.54	-0.53	58.30	58.30
Vilniaus Baldai AB	12.90	↓ -0.77	-3.73	-4.44	-5.84
Zemaitijos Pienas AB	1.75	0.00	-4.89	63.55	63.55

### Kontaktai:

Martynas Freitakas

Makleris

Tel: 8 5 258 2504

Martynas.Freitakas@swedbank.lt

Agnė Anzelienė

Maklerė

Tel: 8 5 258 2306

Agne.Anzeliene@swedbank.lt

Renatas Žeknys

Makleris

Tel: 8 5 258 2295

Renatas.Zeknys@swedbank.lt

Karolis Čekius

Finansinių produktų pardavimų specialistas

Tel: 8 5 258 2478

Karolis.Cekius@swedbank.lt

Apžvalgą užsiprenumeruoti galima adresu: <http://www.swedbank.lt/it/articles/subscribe>

Dėmesio! Ši apžvalga yra tik informacinio pobūdžio, t.y. pateikiama informacija jokiomis aplinkybėmis negali būti interpretuojama kaip asmeninė rekomendacija, patarimas, pasiūlymas, nurodymas arba reikalavimas įsigyti ar perleisti apžvalgoje nurodytas finansines priemones ir negali būti jokio vėliau sudaryto sandorio pagrindas ar sudedamoji dalis. Visa pateikta informacija yra surinkta iš viešai prieinamų šaltinių (įmonių, vertybinių popierių biržų, naujienų agentūrų ir kitų). Duomenų šaltinis: „Bloomberg“, „Reuters“, „Swedbank“, „Nasdaq OMX“. Mes neatlikome informacijos tikrinimo ir/ar vertinimo, dėl to negarantuojame informacijos tikslumo, pilnumo ar aktualumo, ir neatsakome už nuostolius, kurie gali atsirasti, kai investuojama remiantis tokia informacija. Pateikta apžvalga taip pat nėra apsaugota nuo skirtingų duomenų ir/ar informacijos palyginimo problemų, dėl įmonių keičiamos apskaitos ir finansinės atskaitomybės paruošimo praktikos (t.y. pasikeitę apskaitos standartai, finansinių ataskaitų konsolidavimo praktikos pasikeitimas ir pan.). Dėl šios priežasties istoriniai palyginamieji duomenys gali būti neprieinami. Draudžiama kopijuoti, spausdinti ar kitaip komerciniais tikslais atgaminti bei platinti šią apžvalgą arba bet kurią jos dalį be „Swedbank“, AB sutikimo. Cituojant būtina nuoroda į šaltinį.