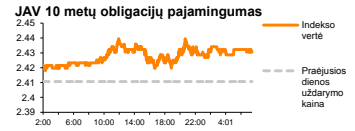
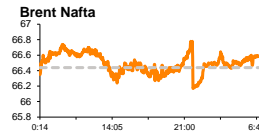
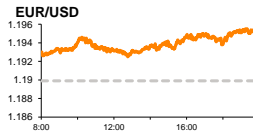
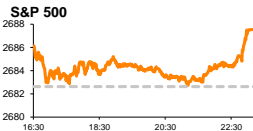


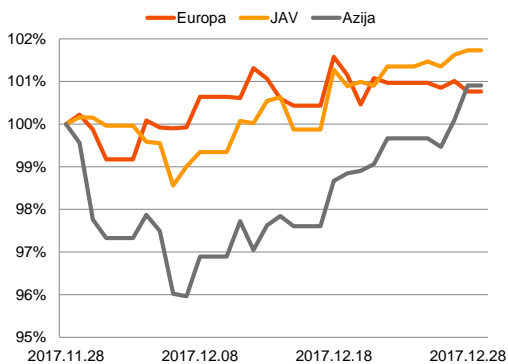
# Rytinė finansų rinkų apžvalga

Finansų rinkų tarnyba – penktadienis, 2017 m. gruodžio 29 d.

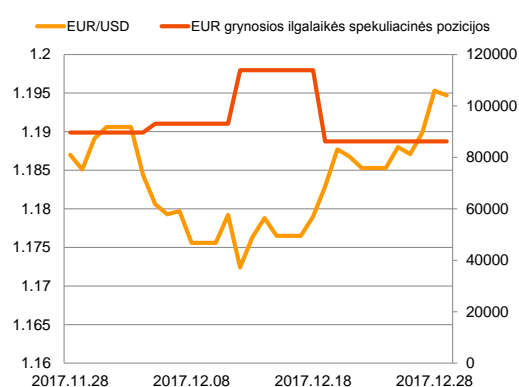
Dienos prekyba



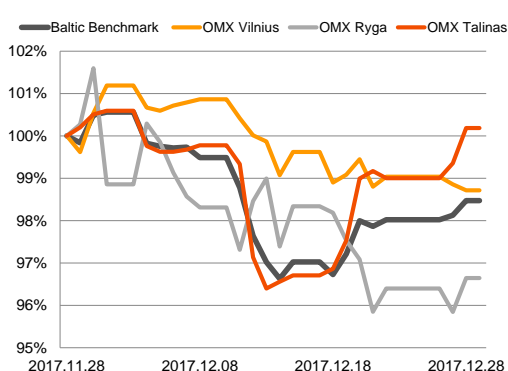
Regioniniai indeksai (1 mėn. santykiniai pokyčiai, atskaitos taškas 100%)



EUR/USD kursas ir grynoji EUR spekuliacinė pozicija



Baltijos šalių indeksai (1 mėn. santykiniai pokyčiai, atskaitos taškas 100%)



## Pasaulio finansų rinkų tendencijos

**Karolis Čekus, Finansinių produktų pardavimų specialistas**

Menkas aktyvumas bei euro kurso stiprėjimas vakar toliau neigiamai veikė daugumos Europos indeksų vertes. Vokietijos **DAX** traukėsi -0,69 proc., **Stoxx Europe 600** -0,26 proc., o Britanijos **FTSE 100** neženkliai augo +0,03 proc. Prekybos metu Europos indekso sudėtyje augimus vidutiniškai tik kas trečia kompanija, o ženkliausių pardavėjų spaudimą patyrė regiono **informacinių technologijų** kompanijos, kurios traukėsi -0,69 proc. Augustųjų tarpe išsiskyrė tik **nekilnojamojo turto kompanijos**, kurios bendrai kilo +0,23 proc., jų tarpe dominuojant Britanijos (+0,52 proc.) bei Švedijos NT (+0,4 proc.) bendrovėms.

Tuo tarpu Amerikos indeksai priešpaskutinę 2017 metų prekybos sesiją augo: **Dow Jones** prekybos metu užfiksavo +0,26 proc. kilimą, o **S&P 500** stiebėsi +0,18 proc. vidutiniškai dviem trečdaliams indeksų kompanijų fiksuojant augimus. Daugiausiai dėmesio buvo skiriama gynybinėms, stabiliais dividendais pasižyminčioms kompanijoms: **telekomunikacijų** sektorius augo +0,52 proc., o **komunalinių paslaugų** +0,48 proc. Kelias savaites nenutrūkstamą augimo seriją tęsiančios aliuminio bei vario kainos skatino **žaliavų** kompanijų akcijų paklausą (+0,39 proc.).

JAV **energetikų** kompanijos vakar augo +0,09 proc., o **Brent** rūšies naftos kaina vakar kilo iki 66,7 JAV dolerių už barelį lygio (+0,42 proc.), nuo kurio nenuolsta ir šiandien ryte, po to kai JAV buvo paskelbti praėjusios savaitės naftos atsargų ir gavybos rodikliai. **Žaliavinės naftos atsargos** šeštą savaitę iš eilės regione traukėsi -1,06 proc. iki 431,88 mln. barelių ir pasiekė žemiausią lygį nuo 2015 m. spalio. Po devynias iš eilės savaites trukusio augimo, **žaliavinės naftos gavyba** tuo pat metu krito -0,36 proc. iki 9,754 mln. barelių per dieną. Per pastarąsias 4 savaites +2,10 proc. išaugusi **benzino paklausa** +1,60 proc. didino naftos perdavimo platformų užimtumą, o **benzino atsargos** per praėjusią savaitę augo +0,26 proc. iki 228,37 mln. barelių.

Ženklausiu metiniu augimu nuo 2009 metų bus pažymėta šiemetė prekyba Azijos rinkose, kur šiandien ryte 08:08 val. Japonijos **NIKKEI 225** nenutolo nuo sesijos atidarymo reikšmės ir fiksavo -0,05 proc. kritimą, Kinijos **CSI 300** augo +0,05 proc., o technologijų kompanijų renesansą po savaitės pradžioje įvykusio nedidelio išpardavimo patiriantis Pietų Korėjos **KOSPI** indeksas augo +1,26 proc.

## Valiutų rinkos

**JAV dolerio** kursas penktą iš eilės sesiją išlaiko silpnėjimo tendenciją didžiųjų valiutų krepšelio atžvilgiu. 08:17 val. **USD/JPY** kursas fiksavo antrą sesiją trunkantį -0,13 proc. kritimą iki 112,71 kurso, **EUR/USD** neženkliai buvo nutolęs -0,01 proc. nuo atidarymo reikšmės ir buvo lygus 1,1952, o trečią dieną krentantis **USD/GBP** laikėsi ties 0,7427 riba (-0,12 proc.).

Augančios naftos kainos teigiamai atsispindi Rusijos rublio kainos dinamikoje, o **USD/RUB** kursas šiandien ryte laikėsi ties 57,5338 lygiu, kuris buvo vienas žemiausių nuo spalio pabaigos.

## Baltijos vertybinių popierių rinka

Baltijos vertybinių popierių rinkoje vakar buvo sugeneruota 822 tūkst. Eur apyvarta. Prekybos metu **Vilniaus** indeksas traukėsi -0,14 proc., **Rygos** augo +0,80 proc., o **Talino** +0,83 proc. Beveik ketvirtadalis apyvartos įvyko „**Tallink Grupp**“ pozicijoje, kur akcijos kaina pašoko +2,52 proc. iki 1,22 Eur ribos.

„**Panevėžio statybos tresto**“ pozicijoje vakar užteko nedidelio aktyvumo, kad akcijos kaina pakiltų +5,76 proc. iki 0,899 Eur kainos. Naujienos apie pasibaigusį teisminį procesą dėl 20,9 mln. Eur žalos priteisimo vakar palaikė aktyvumą „Klaipėdos naftos“ pozicijoje, tačiau akcijos kaina nerodė ženklaus pokyčio ir augo +0,40 proc. iki 0,507 Eur kainos.

2017.12.29	Šalis	Laikas	Svarbiausios dienos makroekonominės naujienos	Prognozė	Buvusi reikšmė	
	Euro zona	11:00	M3 Pinigų pasiūla	Lapkričio mėn.	4.9 %	5.0 %
	Vokietija	15:00	Preliminarus infliacijos rodiklis (MoM)	Gruodžio mėn.	0.5 %	0.3 %
	Vokietija	15:00	Preliminarus infliacijos rodiklis (YoY)	Gruodžio mėn.	1.5 %	1.8 %

### Pasaulio rinkos

Pavadinimas	Indekso vertė	Dienos pokytis, %	Mėnesio pokytis, %	Nuo metų pradžios, %	12 mėn. pokytis, %	
JAV						
	S&P 500	2688	↑0.18	2.34	20.04	19.49
	Dow Jones	24838	↑0.26	3.75	25.68	25.32
	Nasdaq Comp	6950	↑0.16	1.84	29.11	27.95
	Russell 2000	1549	↑0.32	0.43	14.13	13.63
Skandinavija						
	OMX Stockholm 30	1589	↓-0.41	-1.55	4.70	4.62
	OMX Helsinki 25	3930	↓-0.46	0.14	6.78	6.76
	OMX Copenhagen 20	1024.6	↓-0.25	2.60	15.91	15.70
	Oslo stock exchange	747.2	↑0.35	2.57	20.96	20.43
Europa						
	DJ Euro STOXX 50	3524	↓-0.73	-1.83	7.10	7.72
	CAC 40	5339	↓-0.55	-1.09	9.81	10.35
	DAX	12980	↓-0.69	-0.63	13.06	13.35
	FTSE 100	7623	↑0.03	3.10	6.72	7.06
	MB	22121	↓-0.36	-0.92	15.01	15.19
	IBEX 35	10093	↓-0.71	-1.70	7.92	8.21
Centrinė ir Rytų Europa						
	ATX	3435	↑0.18	3.12	31.18	29.62
	WIG20	2480	↓-0.02	1.81	27.33	27.43
	BUX	39179	↓-0.03	0.93	22.42	23.02
	PX	1078.6	↓-0.45	2.43	17.04	17.30
	RTS	1151	↑0.14	0.52	-0.15	0.55
Azija						
	Nikkei 225	22788	↑0.02	0.85	19.22	19.03
	Hang Seng	29962	↑0.33	1.14	36.19	37.50
	Kospi	2467	↑1.26	-1.81	21.76	21.76
Valiutų kursai						
	EUR/USD	1.19	↓-0.05	0.81	13.27	14.09
	EUR/GBP	0.89	↑0.13	-0.58	3.91	3.63
	EUR/PLN	4.18	↓-0.05	0.58	5.44	5.62
	EUR/RUB	68.75	↑0.05	1.16	-6.00	-8.06
Žaliavų rinka						
	Brent nafta	66.6	↑0.65	5.51	17.19	18.61
	Auksas	1296	↑0.13	1.03	12.39	12.11
Palūkanų normos						
	EURIBOR 6 mėn.	-0.27	0.00	1.10	-22.62	-22.62
	LIBOR USD 6 mėn.	1.84	↑0.51	11.14	39.87	39.99

### Baltijos regionas

Pavadinimas	Indekso vertė	Dienos pokytis, %	Mėnesio pokytis, %	Nuo metų pradžios, %	12 mėn. pokytis, %	
Baltijos šalys						
	OMX Vilnius	648.2	↓-0.14	-0.92	16.05	16.23
	OMX Riga	1000.9	↑0.80	-3.67	36.40	36.56
	OMX Tallinn	1233.0	↑0.83	-0.06	14.65	14.93
	Baltic Benchmark Gross Index	937.2	↑0.35	-1.38	18.91	19.08
NASDAQ OMX Baltics sąrašo likvidžios akcijos						
	AB Amber Grid	1.40	0.00	-0.71	12.90	12.00
	Apranga PVA	2.51	↑0.40	-1.57	-2.33	-2.71
	AS Merko Ehitus	8.88	0.00	-4.93	-1.88	-1.33
	AS Tallinna Vesi	10.300	0.00	-14.88	-25.36	-25.90
	AUGA Group AB	0.55	↑1.48	9.60	13.22	16.35
	Ekspress Grupp AS	1.25	0.00	0.00	-5.30	-5.30
Energijos Skirstymo Operatorius AB	0.86	↓-0.12	0.00	-0.70	-1.38	
	GRIGEO	1.370	↓-0.72	0.74	21.24	21.24
	Grindeks AS	6.74	↓-0.88	-13.03	53.53	52.49
	Klaipėdos Nafta AB	0.507	↑0.40	0.40	-0.43	-
	Latvijas Balzams AS	8.70	0.00	-1.69	15.69	16.00
	Latvijas Gaze	10.100	↑2.23	-5.61	15.03	16.09
	LHV Group AS	10.40	↓-0.95	-5.45	6.78	8.90
	Linas Agro AB	0.64	↑0.79	-0.78	0.31	0.31
	Nordecon AS	1.24	0.00	-0.80	-6.77	-4.62
	Olainfarm AS	8.05	↑0.12	-19.24	-5.19	-5.31
Olympic Entertainment Group AS	1.82	↑1.11	-1.09	2.25	2.82	
	Panevežio Statybos Trestas	0.90	↑5.76	-17.52	-4.36	-4.36
	Pieno Zvaigždes	1.25	↑0.81	-7.41	-13.79	-15.54
	PRFoods AS	0.59	0.00	-0.34	60.76	57.33
	Rokiskio Suris	2.70	0.00	-1.82	52.54	52.54
	Siauliu Bankas AB	0.58	↓-0.17	-2.01	56.08	55.73
	Silvano Fashion Group AS	2.84	↓-0.70	5.97	-4.05	-5.33
	Tallink Grupp AS	1.22	↑2.52	8.93	33.63	33.77
Tallinna Kaubamāja Grupp AS	9.17	↑0.11	0.22	11.42	11.42	
	Telia Lietuva AB	0.96	↓-0.73	0.32	2.36	2.91
	Vilkskiu Pienine AB	3.72	0.00	-0.27	58.30	58.97
	Vilniaus Baldai AB	12.90	0.00	-3.01	-4.44	-5.15
	Zemaitijos Pienas AB	1.71	↓-2.29	-7.07	59.81	59.81

### Kontaktai:

Martynas Freitakas  
Makleris  
Tel: 8 5 258 2504  
Martynas.Freitakas@swedbank.lt

Agnė Anzelienė  
Maklerė  
Tel: 8 5 258 2306  
Agne.Anzeliene@swedbank.lt

Renatas Žeknys  
Makleris  
Tel: 8 5 258 2295  
Renatas.Zeknys@swedbank.lt

Karolis Čekus  
Finansinių produktų pardavimų specialistas  
Tel: 8 5 258 2478  
Karolis.Cekus@swedbank.lt

Apžvalgą užsiprenumeruoti galima adresu: <http://www.swedbank.lt/articles/subscribe>

Dėmesio! Ši apžvalga yra tik informacinio pobūdžio, t.y. pateikiama informacija jokiomis aplinkybėmis negali būti interpretuojama kaip asmeninė rekomendacija, patarimas, pasiūlymas, nurodymas arba reikalavimas įsigyti ar perleisti apžvalgoje nurodytas finansines priemones ir negali būti jokio vėliau sudaryto sandorio pagrindas ar sudedamoji dalis. Visa pateikta informacija yra surinkta iš viešai prieinamų šaltinių (įmonių, vertybinių popierių biržų, naujienų agentūrų ir kitų). Duomenų šaltinis: „Bloomberg“, „Reuters“, „Swedbank“, „Nasdaq OMX“. Mes neatlikome informacijos tikrinimo ir/ar vertinimo, dėl to negarantuojame informacijos tikslumo, pilnumo ar aktualumo, ir neatsakome už nuostolius, kurie gali atsirasti, kai investuojama remiantis tokia informacija. Pateikta apžvalga taip pat nėra apsaugota nuo skirtingų duomenų ir/ar informacijos palyginimo problemų, dėl įmonių keičiamos apskaitos ir finansinės atskaitomybės paruošimo praktikos (t.y. pasikeitę apskaitos standartai, finansinių ataskaitų konsolidavimo praktikos pasikeitimas ir pan.). Dėl šios priežasties istoriniai palyginamieji duomenys gali būti neprekinami. Draudžiama kopijuoti, spausdinti ar kitaip komerciniams tikslais atgaminti bei platinti šią apžvalgą arba bet kurią jos dalį be „Swedbank“, AB sutikimo. Cituojant būtina nuoroda į šaltinį.