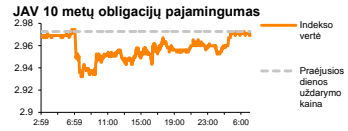
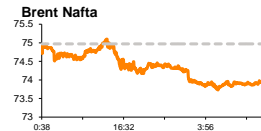
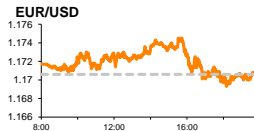
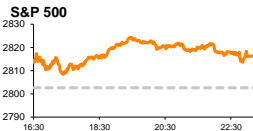


# Rytinė finansų rinkų apžvalga

Finansų rinkų tarnyba – trečiadienis, 2018 m. rugpjūčio 1 d.

Dienos prekyba



- JAV žada toliau didinti Kinijai spaudimą derėtis dėl naujų prekybos santykių
- „Apple“ rezultatai paskatino akcijos kainos augimą iki rekordinių aukštumų

## Pasaulio finansų rinkų tendencijos

**Karolis Čeikus, Finansinių produktų pardavimų specialistas**

Antradienį vakarų rinkose vyravo teigiamos nuotaikos, investuotojams vertinant spekuliacijas, kad JAV taikomas spaudimas dėl importo tarifų skatina Kinijos diplomatus ieškoti galimybių deryboms. Vokietijos **DAX** vakar augo +0,06 proc., Britanijos **FTSE 100** +0,62 proc., **Stoxx Europe 600** +0,18 proc., Amerikos **Dow Jones** bei **S&P 500** atitinkamai stiebėsi +0,43 ir +0,49 proc.

Vakar pasirodė neoficialių pranešimų, kad nepaisant nutrūkusių oficialių derybų dėl prekybos konflikto sprendimo, Kinijos Vicepremjeras **Liu He** tebevykdo asmeninius pokalbius su JAV izdo sekretoriumi **S. Mnuchinu** dėl naujų prekybos santykių apibrėžimo. Savo ruožtu antradienį posėdžiavę Kinijos valdantieji pasirašytame komunikate pabrėžė būtinybę palaikyti šalies ekonomikos augimą, skatinti jos efektyvumą bei mažinti šalies kompanijų užskolinimą, tam skirdami didesnę prioritetą nei prekybos karo su JAV sprendimui. Tuo tarpu naujaisi Kinijos makroekonominiai duomenys rodo neigiamą prekybos konflikto įtaką šalies ekonomikai: Kinijos **pramonės užsakymų rodiklis** liepą antrą mėnesį iš eilės fiksavo kritimą, o šalies ekonomikos augimas, prognozuojama, šiais metais turėtų mažėti nuo 6,8 iki 6,6 proc., bei priartėti prie šalies valdžios tikslinio lygio, kuris lygus 6,5 proc. Tuo tarpu JAV Baltieji Rūmai nėra linkę sumažinti spaudimo Kinijai: šią savaitę pasirodė neoficialių pranešimų, kad siekiant paskatinti Kiniją sėsti prie derybų stalo, JAV Prezidento administracija planuoja nuo 10 iki 25 proc. padidinti nuo rugsėjo įsigaliosiančius tarifus į Ameriką importuojamoms Kinijos prekėms, kurių bendra vertė siekia 200 mlrd. JAV dolerių.

„**Apple Inc**“ vakar išskleidė investuotojų nerimą dėl galimos prekybos karo įtakos kompanijos veiklos rezultatams, po to kai po prekybos sesijos paskelbė lūkesčius pranokusius rezultatus, o akcijos kaina poprekybinės sesijos metu augo daugiau nei 4 proc. ir užfiksavo naują rekordinį lygį. Kompanijos pajamos, kurios lūkesčius pranoko 1,6 proc., praėjusių metų to paties ketvirčio rezultatą pranoko 17,3 proc., o 7 proc. prognozes pranokęs pelnas lyginant su tuo pačiu laikotarpiu pernai augo 40 proc. Pristatydamas rezultatus kompanija taip pat padidino kito ketvirčio pajamų prognozes bei pagerino investuotojų nuotaikas rinkoje, po to kai pastarąsias pora dienų didžiųjų IT kompanijų pozicijose buvo vykdomi agresyvūs akcijų išpardavimai. „Apple“ išmaniųjų telefonų, kurių pajamos sudaro apie 60 proc. visų kompanijos pajamų, pardavimų apimtys buvo lygios 41,3 mln. vnt. ir atsiliko nuo 41,6 mln. vnt. prognozių, tačiau kompanijos rezultatus padėjo gerinti vidutinė parduodamo išmaniųjų telefono kaina, kuri buvo lygi 724 JAV doleriams, kai tuo tarpu analitikai tikėjosi 699 JAV dolerių už vieną kainos. Nemažai kritikos dėl aukštos kainos anksčiau sulaukęs naujasis išmanusis telefonas „iPhone X“ praėjusį ketvirtį buvo pačiu populiariausiu kompanijos parduodamu produktu bei trečią ketvirtį iš eilės prisidėjo prie ženkliaus vidutinės parduodamų išmaniųjų telefonų kainos augimo. Šį ketvirtį „Apple“ rinkai žada pristatyti 3 naujus išmaniųjų telefonų modelius. Pajamų augimui taip pat ženkliai įtaką darė rekordinį lygį pasiekusios paslaugų pajamos, kurios lyginant su tuo pačiu laikotarpiu pernai augo 31 proc. ir lūkesčius pranoko beveik 4 proc. Kompanija iki 2020 m. planuoja paslaugų pajamas padidinti dvigubai.

Pranešimai apie tebevykstančias derybas tarp aukšto rango JAV bei Kinijos atstovų dėl prekybos konflikto bei optimizmas technologijų sektoriuje po vakar pasirodžiusių „Apple“ rezultatų šiandien ryte skatino teigiamas nuotaikas daugumoje Azijos rinkų: Japonijos **NIKKEI 225** šiandien ryte 08:24 val. augo +0,93 proc., Pietų Korėjos **KOSPI** +0,43 proc., o Kinijos **CSI 300** traukėsi -0,31 proc.

## Valiutų rinkos

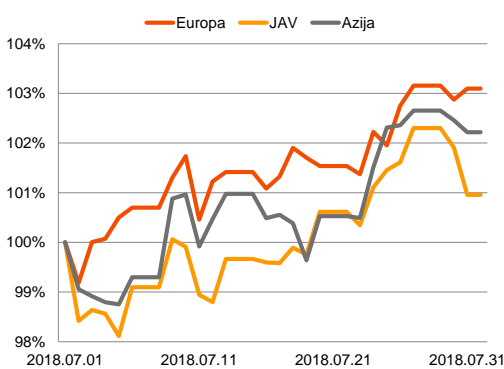
Vakar Euro zonoje buvo paskelbta, kad regiono išankstinis **antrojo ketvirčio sumetintas BVP rodiklis** mažėjo nuo 2,5 iki 2,1 proc., nors analitikai tikėjosi, kad reikšmė bus lygi 2,2 proc. Regiono metinė **infliacija** tuo tarpu liepą augo nuo 2,0 iki 2,1 proc. ir pranoko analitikų prognozes, kurie pokyčio nesitikėjo, bei perkopė ECB tikslinį 2 proc. lygį. Tuo tarpu **nedarbas** Euro zonoje praėjusį mėnesį atitiko lūkesčius ir išsilaikė ties 8,3 proc. lygiu. Į naujienas augimu sureagavęs **EUR/USD** kursas antradienio sesijos pabaigoje užfiksavo -0,13 proc. kritimą iki 1,1691 lygio, po to kai popiet rinka sureagavo pasirodžiusius solidžius JAV makroekonominiais duomenimis: **asmeninės namų ūkių pajamos** JAV birželio mėnesį išlaikė stabilų 0,4 proc. augimą, o **išlaidų augimas** mažėjo nuo 0,5 iki 0,4 proc., tačiau abi reikšmės atitiko analitikų lūkesčius. Šiandien ryte EUR/USD kursas nuosaikiai krito ir 09:06 val. laikėsi ties 1,1677 lygiu.

## Baltijos vertybinių popierių rinka

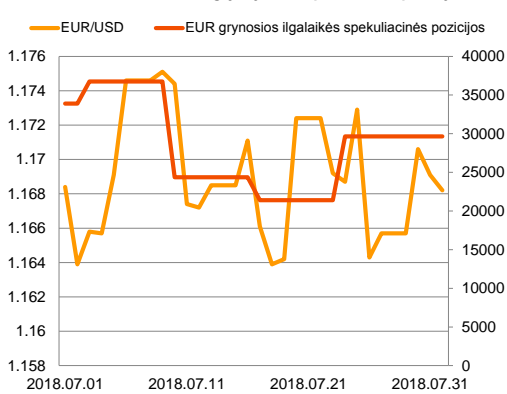
Baltijos vertybinių popierių rinkoje vakar buvo sugeneruota beveik 693 tūkst. Eur apyvarta. **Vilniaus** indeksas augo +0,37 proc., **Rygos** +3,27 proc., o **Talino** +0,06 proc.

„**Klaipėdos naftos**“ kaina vakar augo +2,65 proc. iki 0,542 Eur lygio, bendrovei paskelbus kad pirmojo pusmečio grynasis pelnas augo 38,2 proc. lyginant su tuo pačiu laikotarpiu pernai, o pardavimai per tą patį laikotarpį stiebėsi +0,08 proc. Kartu su rezultatais išplatintame pranešime bendrovės vadovybė nestokojo optimizmo ir pabrėžė, kad geras rezultatus pavyko pasiekti subalansavus krovinių srautus, efektyvinant vidinius procesus bei tinkamai kontroliuojant terminalo kaštus.

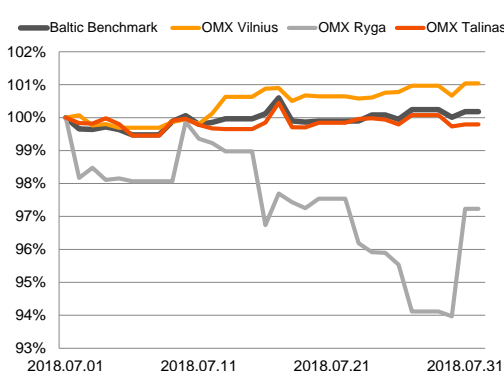
Regioniniai indeksai (1 mėn. santykiniai pokyčiai, atskaitos taškas 100%)



EUR/USD kursas ir grynoji EUR spekuliacinė pozicija



Baltijos šalių indeksai (1 mėn. santykiniai pokyčiai, atskaitos taškas 100%)



2018.08.01	Šalis	Laikas	Svarbiausios dienos makroekonominės naujienos	Prognozė	Buvusi reikšmė
	Vokietija	10:55	Galutinis pramonės užsakymų rodiklis	Liepos mėn. 57.3	57.3
	Euro zona	11:00	Galutinis pramonės užsakymų rodiklis	Liepos mėn. 55.1	55.1
	JAV	15:15	Užimtų gyventojų išskyrus žemės ūkio ir valstybės sektorių skaičiaus pokytis	Liepos mėn. 186 tūkst.	177 tūkst.
	JAV	17:00	Galutinis pramonės užsakymų rodiklis	Liepos mėn. 55.5	55.5
	JAV	17:00	ISM instituto pramonės užsakymų rodiklis	Liepos mėn. 59.3	60.2
	JAV	21:00	FED sprendimas dėl bazinės palūkanų normos	1.75–2.0 %	1.75–2.0 %

### Pasaulio rinkos

Pavadinimas	Indekso vertė	Dienos pokytis, %	Mėnesio pokytis, %	Nuo metų pradžios, %	12 mėn. pokytis, %	
JAV						
	S&P 500	2816	↑ 0.49	3.60	5.34	13.73
	Dow Jones	25415	↑ 0.43	4.71	2.82	15.71
	Nasdaq Comp	7672	↑ 0.55	2.15	11.13	20.57
	Russell 2000	1671	↑ 1.07	1.69	8.81	16.98
Skandinavija						
	OMX Stockholm 30	1616	↑ 0.28	3.64	2.45	3.15
	OMX Helsinki 25	4239	↓ -0.54	1.39	8.19	8.90
	OMX Copenhagen 20	1016.8	↓ -0.91	5.72	-0.73	1.91
	Oslo stock exchange	827.8	↑ 0.66	1.74	11.45	24.49
Europa						
	DJ Euro STOXX 50	3525	↑ 0.38	3.83	0.61	1.38
	CAC 40	5511	↑ 0.37	3.53	3.74	7.49
	DAX	12806	↑ 0.06	4.06	-0.87	4.52
	FTSE 100	7749	↑ 0.62	1.46	0.79	4.38
	MB	22216	↑ 1.25	2.73	1.66	2.79
	IBEX 35	9871	↑ 0.17	2.58	-1.72	-6.76
Centrinė ir Rytų Europa						
	ATX	3421	↑ 0.61	5.08	0.04	5.56
	WIG20	2302	↓ -1.10	7.80	-6.46	-3.53
	BUX	35742	↓ -0.53	-1.07	-9.23	-0.12
	PX	1092.3	↓ -0.23	2.64	1.32	7.63
	RTS	1173	↑ 0.92	1.64	1.61	15.66
Azija						
	Nikkei 225	22705	↑ 0.67	1.79	-0.26	13.60
	Hang Seng	28569	↓ -0.05	-1.33	-4.51	3.74
	Kospi	2303	↑ 0.34	-0.99	-6.67	-4.95
Valiutų kursai						
	EUR/USD	1.17	↓ -0.08	0.37	-2.69	-1.02
	EUR/GBP	0.89	↓ -0.01	-0.61	0.32	-0.32
	EUR/PLN	4.27	↑ 0.06	2.95	-2.24	-0.46
	EUR/RUB	73.13	↓ -0.04	0.90	-5.26	-2.60
Žaliavų rinka						
	Brent nafta	73.9	↓ -0.38	-6.94	10.56	42.78
	Auksas	1222	↓ -0.19	-1.63	-6.21	-3.70
Palūkanų normos						
	EURIBOR 6 mėn.	-0.27	0.00	0.74	1.11	1.11
	LIBOR USD 6 mėn.	2.53	↑ 0.02	1.17	37.75	73.92

### Baltijos regionas

Pavadinimas	Indekso vertė	Dienos pokytis, %	Mėnesio pokytis, %	Nuo metų pradžios, %	12 mėn. pokytis, %	
Baltijos šalys						
	OMX Vilnius	717.3	↑ 0.37	1.04	9.80	14.07
	OMX Riga	1027.0	↑ 3.27	-2.86	3.10	3.25
	OMX Tallinn	1258.9	↑ 0.06	-0.22	1.35	1.62
	Baltic Benchmark Gross Index	976.6	↑ 0.17	0.18	3.44	3.97
NASDAQ OMX Baltics sąrašo likvidžios akcijos						
	AB Amber Grid	1.46	↑ 1.39	0.69	4.29	6.57
	Apranga PVA	2.30	0.00	-1.71	-9.09	-14.18
	AS Merko Ehitus	9.85	↑ 0.51	0.51	11.80	3.79
	AS Tallinna Vesi	10.300	↑ 0.49	0.49	0.98	-18.25
	AUGA Group AB	0.50	0.00	-2.75	-9.49	28.17
	Ekspress Grupp AS	1.24	0.00	-6.06	-0.80	-6.77
	Energijos Skirstymo Operatorius AB	0.86	↓ -0.69	0.47	-0.23	-1.27
	GRIGEO	1.540	↑ 0.33	6.94	10.79	22.22
	Grindeks AS	7.120	↑ 0.28	-3.00	4.71	-13.17
	Klaipėdos Nafta AB	0.542	↑ 2.65	5.04	6.69	9.49
	Latvijas Balzams AS	8.200	0.00	-3.53	0.00	-8.89
	Latvijas Gaze	10.800	↑ 4.85	-6.09	8.00	18.29
	LHV Group AS	11.200	↓ -0.44	1.82	7.69	6.67
	Linas Agro AB	0.645	↓ -0.77	-8.51	0.78	-7.86
	Nordecon AS	1.060	0.00	-1.85	-9.40	-13.62
	Novaturas AB	12.400	↑ 1.64	10.71	-	-
	Olainfarm AS	7.400	0.00	-7.50	-8.07	-34.37
	Olympic Entertainment Group AS	1.900	↓ -0.26	-4.04	4.97	1.60
	Panevezio Statybos Trestas	0.910	0.00	1.11	-0.66	-25.41
	Pieno Zvaigždės	1.150	0.00	-1.71	-9.45	-17.86
	PRFoods AS	0.770	↑ 1.32	4.05	28.55	90.59
	Rokiskio Suris	2.630	0.00	-2.59	-4.36	21.76
	Siauliu Bankas AB	0.502	0.00	-0.40	2.28	6.06
	Silvano Fashion Group AS	2.860	0.00	-3.68	6.02	14.78
	Tallink Grupp AS	1.045	↑ 0.48	-2.34	-16.40	-5.86
	Tallinna Kaubamāja Grupp AS	9.120	↓ -0.22	-0.87	-0.87	-4.00
	Tallinna Sadam AS	1.984	↓ -0.05	1.74	-	-
	Telia Lietuva AB	1.140	↑ 0.44	1.79	18.26	22.84
	Vilkyškiu Pieninė AB	3.190	↓ -0.31	-3.33	-14.93	-0.93
	Vilniaus Baldai AB	10.800	↓ -2.70	0.00	-16.28	-18.18
	Zemaitijos Pienas AB	1.800	0.00	3.45	3.45	-3.23

### Kontaktai:

Martynas Freitakas  
Makleris  
Tel: 8 5 258 2504  
Martynas.Freitakas@swedbank.lt

Agnė Anzelienė  
Maklerė  
Tel: 8 5 258 2306  
Agne.Anzeliene@swedbank.lt

Renatas Žeknys  
Makleris  
Tel: 8 5 258 2295  
Renatas.Zeknys@swedbank.lt

Karolis Čekus  
Finansinių produktų pardavimų specialistas  
Tel: 8 5 258 2478  
Karolis.Cekus@swedbank.lt

Apžvalgą užsiprenumeruoti galima adresu: <http://www.swedbank.lt/articles/subscribe>

Dėmesio! Ši apžvalga yra tik informacinio pobūdžio, t.y. pateikiama informacija jokiomis aplinkybėmis negali būti interpretuojama kaip asmeninė rekomendacija, patarimas, pasiūlymas, nurodymas arba reikalavimas įsigyti ar perleisti apžvalgoje nurodytas finansines priemones ir negali būti jokio vėliau sudaryto sandorio pagrindas ar sudedamoji dalis. Visa pateikta informacija yra surinkta iš viešai prieinamų šaltinių (įmonių, vertybinių popierių biržų, naujienų agentūrų ir kitų). Duomenų šaltinis: „Bloomberg“, „Reuters“, „Swedbank“, „Nasdaq OMX“. Mes neatlikome informacijos tikrinimo ir/ar vertinimo, dėl to negarantuojame informacijos tikslumo, pilnumo ar aktualumo, ir neatsakome už nuostolius, kurie gali atsirasti, kai investuojama remiantis šia informacija. Pateikta apžvalga taip pat nėra apsaugota nuo skirtingų duomenų ir/ar informacijos palyginimo problemų, dėl įmonių keičiamos apskaitos ir finansinės atskaitomybės paruošimo praktikos (t.y. pasikeitę apskaitos standartai, finansinių ataskaitų konsolidavimo praktikos pasikeitimai ir pan.). Dėl šios priežasties istoriniai palyginamieji duomenys gali būti neprekinami. Draudžiama kopijuoti, spausdinti ar kitaip komerciniais tikslais atgaminti bei platinti šią apžvalgą arba bet kurią jos dalį be „Swedbank“, AB sutikimo. Cituojant būtina nuoroda į šaltinį.