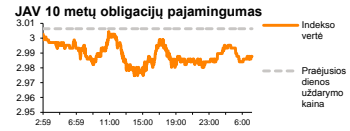
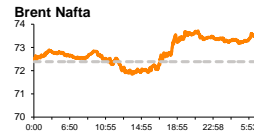
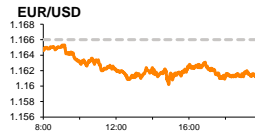
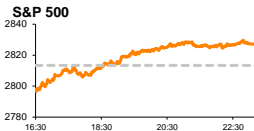


Rytinė finansų rinkų apžvalga

Finansų rinkų tarnyba – penktadienis, 2018 m. rugpjūčio 3 d.

Dienos prekyba



- Iš rinkų dėmesio centro neišnyksta JAV bei Kinijos prekybos konfliktas
- Iranas gali blokuoti penktadalio pasaulio naftos tiekimą į rinką

Pasaulio finansų rinkų tendencijos

Karolis Čekus, Finansinių produktų pardavimų specialistas

Europos indeksai ketvirtadienį nusekė Azijos analogų pėdom ir fiksavo vieną blogiausių prekybos sesijų per pastarąjį mėnesį, po to kai toliau buvo reaguojama į savaitės viduryje pavišintus **D. Trumpo** administracijos planus nuo 10 iki 25 proc. didinti tarifų dydį 200 mlrd. JAV dolerių vertės iš Kinijos importuojamoms prekėms, kuris, planuojama, gali įsigalioti nuo šių metų rudens. Vokietijos **DAX** krito -1,5 proc., Britanijos **FTSE 100** -1,01 proc., o **Stoxx Europe 600** -0,82 proc. Amerikoje tuo tarpu nuotaikos vakar išliko teigiamos, investuotojams antrą dieną iš eilės aktyviai perkant vienas likvidžiausių šiuo metu „**Apple Inc**“ akcijas, kurios vakar augo +2,92 proc. ir iškėlė kompanijos vertę virš rekordinių 1 trln. JAV dolerių vertės aukštumų. Optimizmas šioje pozicijoje **S&P 500** indekso vertei padėjo paaugti +0,49 proc., **Nasdaq Composite** +1,24 proc., o **Dow Jones** vakar nuosaikiai krito -0,03 proc.

Tarp pardavėjų Europoje vakar buvo populiariausios pro-ciklinės finansų bei žaliavų sektorių kompanijos, kurios atitinkamai krito -1,52 bei -1,65 proc. Europos automobilių gamintojai krito beveik 1 proc. nepaisant to, kad dar trečiadienį pasirodė lūkesčius pranokę „**Volkswagen AG**“ rezultatai buvo paskatinę rinkų optimizmą. Rinkose atsinaujinant nerimui dėl JAV bei Kinijos prekybos konflikto, regiono automobilininkams, papildomu nerimo šaltiniu tampa sparčiai besiplečiantys gamtosauginiai reikalavimai, kurie gali padaryti neigiamos įtakos automobilių gamintojų antrojo pusmečio rezultatams.

Energetikų kompanijos antrą prekybos sesiją išlaikė kritimo tendenciją ir vakar traukėsi -1,17 proc., rinkai tebevertinant trečiadienį JAV pasirodžiusius savaitinius naftos rinkos duomenis: žaliavinės naftos atsargos praėjusią savaitę JAV netikėtai augo +3,8 mln. barelių (prognose: -3 mln.) iki 409 mln. barelių lygio, benzino atsargos krito 2,54 mln barelių (-1,09 proc.) bei neženkliai pranoko analitikų lūkesčius, o pastarąjį laiką ties 11 mln. barelių riba besilaikiusi naftos gavyba praėjusią savaitę krito -0,91 proc. iki 10,9 mln. barelių per dieną ribos. Dar trečiadienį Brent kaina į naujienas atsakė -2,51 proc. kritimu, tačiau vakar jau po prekybos sesijos daugumoje Europos rinkų pabaigos atšoko +1,46 proc. iki 73,45 JAV dolerių už barelį lygio, nuo kurio nenutolo ir penktadienio rytą, rinkai nerimaujant, kad dėl augančios įtampas tarp JAV ir Irano, pastarasis gali nuspręsti blokuoti **Hormuso sąsiaurį** – vieną iš strategiškai svarbiausių pasaulio vietų, jungiantį Persijos įlanką su Arabijos jūra, iš šioje vietoje vakar pradėjo rengti karines pratybas. Šiuo, beveik 50 km pločio sąsiauriu, kurio kontrolė priklauso Iranui bei Omanui kiekvieną dieną pasaulio rinkoms pateikiama apie 17,5 mln. barelių, arba apie penktadalį visos suvartojamos naftos, o šio vandens kelio blokados atveju alternatyvūs tiekimo kanalai galėtų užtikrinti tik apie 4 mln. barelių per dieną naftos tiekimą.

Azijos rinkos šią savaitę užfiksavo prasčiausius rezultatus nuo kovo mėnesio, Kinijai teigiant, kad ji yra pasiruošusi taikyti atsakomąsias priemones į JAV planus įvesti naujus tarifus importuojamoms kiniškoms prekėms. Šalims viešoje erdvėje nedemonstruojant ženklų, galinčių reikšti taikų konflikto sprendimą, Kinijos **CSI 300** šiandien ryte 08:15 val. fiksavo -0,49 proc. kritimą, o Japonijos **NIKKEI 225** bei Pietų Korėjos **KOSPI** augo atitinkamai +0,07 bei +0,57 proc.

Valiutų rinkos

Britanijos centrinis bankas (BOE) vakar vykusio posėdžio metu kaip ir tikėtasi priėmė nevienareikšmiškai vertinamą sprendimą ir 0,25 proc., iki 0,75 proc. ribos pakėlė šalies bazinę palūkanų normą. Nepaisant vyraujančios didelės tikimybės, kad šalis gali kitų metų kovą iš ES išstoti be jokio susitarimo, banko vadovas pabrėžė, kad situacija Britanijos darbo rinkoje, kurios nedarbas šiuo metu laikosi ties 4,2 proc. riba bei virš tikslinio banko lygio esanti infliacija, kuri šiuo metu siekia 2,4 proc. bankui suteikia erdvės sugriežtinti monetarinį reguliavimą. BOE vadovas M. Carney neatmeta galimybės, kad iki kitų metų kovo šalies bazinė palūkanų norma gali būti vėl pakelta, tačiau šiuo metu neabejojama, kad bent jau iki šių metų pabaigos Britanijoje bazinės palūkanų normos nebus keičiamos. **EUR/GBP** kursas į naujienas vakar reagavo užfiksavodamas +0,2 proc. augimą iki 0,89 lygio, ties kuriuo laikėsi ir šiandien ryte.

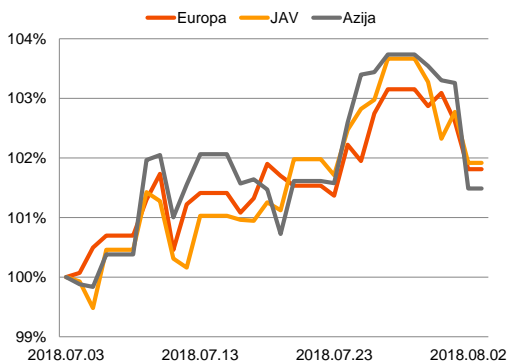
EUR/USD kursas po vakar užfiksuoto -0,64 proc. kritimo šiandien ryte ženklauš pokyčio nefiksavo ir 09:03 val. laikėsi ties 1,1587 lygiu.

Baltijos vertybinių popierių rinka

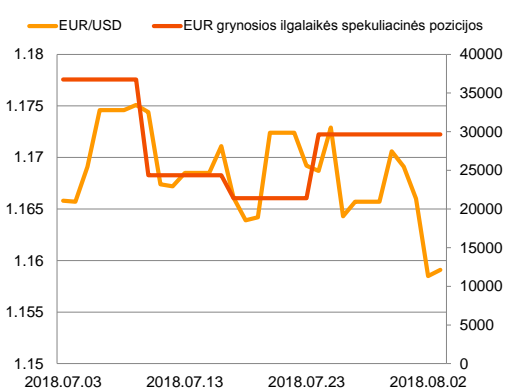
Baltijos vertybinių popierių rinkoje vakar buvo sugeneruota 534 tūkst. Eur apyvarta. **Vilniaus** indeksas augo +0,13 proc., **Rygos** +0,5 proc., o **Talino** +0,09 proc. Prieš pirmadienį pasirodysiančius „**Šiaulių banko**“ rezultatus vakar buvo suaktyvėjusi prekyba šioje pozicijoje, o sesijos metu akcijos kaina augo +0,79 proc. iki 0,51 Eur lygio.

„**Apranga**“ vakar paskelbė, kad liepos mėnesio apyvarta sudarė 19 mln. Eur ir buvo tokia pati lyginant su tuo pačiu laikotarpiu pernai. Akcijos kaina sesijos metu pokyčio neužfiksavo ir išliko ties 2,3 Eur lygiu.

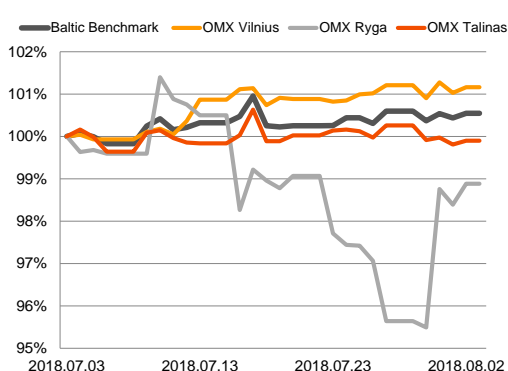
Regioniniai indeksai (1 mėn. santykiniai pokyčiai, atskaitos taškas 100%)



EUR/USD kursas ir grynoji EUR spekuliacinė pozicija



Baltijos šalių indeksai (1 mėn. santykiniai pokyčiai, atskaitos taškas 100%)



2018.08.03	Šalis	Laikas	Svarbiausios dienos makroekonominės naujienos	Progozė	Buvusi reikšmė	
	Vokietija	10:55	Galutinis paslaugų sektoriaus užsakymų rodiklis	Liepos mėn	54.4	54.4
	Vokietija	10:55	Galutinis bendras užsakymų rodiklis	Liepos mėn	55.2	55.2
	Euro zona	11:00	Galutinis paslaugų sektoriaus užsakymų rodiklis	Liepos mėn	54.4	54.4
	Euro zona	11:00	Galutinis bendras užsakymų rodiklis	Liepos mėn	54.3	54.3
	Euro zona	12:00	Mažmeninių pardavimų rodiklis (MoM)	Birželio mėn.	0.4 %	0.0 %
	Euro zona	12:00	Mažmeninių pardavimų rodiklis (YoY)	Birželio mėn.	1.4 %	1.4 %
	JAV	15:30	Prekybos balansas	Birželio mėn.	-46.5 mlrd. USD	-43.1 mlrd. USD
	JAV	15:30	Dirbančiųjų pokytis išskyrus žemės ūkio sektorių	Liepos mėn	193 tūkst.	213 tūkst.
	JAV	15:30	Nedarbo lygis	Liepos mėn	3.9 %	4.0 %
	JAV	16:45	Galutinis paslaugų sektoriaus užsakymų rodiklis	Liepos mėn	56.2	56.2
	JAV	16:45	Galutinis bendras užsakymų rodiklis	Liepos mėn	-	55.9

Pasaulio rinkos

Pavadinimas	Indekso vertė	Dienos pokytis, %	Mėnesio pokytis, %	Nuo metų pradžios, %	12 mėn. pokytis, %	
JAV						
	S&P 500	2827	↑ 0.49	4.20	5.75	14.36
	Dow Jones	25326	↓ -0.03	4.76	2.46	14.98
	Nasdaq Comp	7803	↑ 1.24	4.00	13.03	23.06
	Russell 2000	1682	↑ 0.77	1.31	9.55	19.70
Skandinavija						
	OMX Stockholm 30	1598	↓ -0.90	3.88	1.34	2.46
	OMX Helsinki 25	4234	↓ -0.90	1.92	8.06	8.86
	OMX Copenhagen 20	1016.1	↓ -0.15	5.02	-0.79	2.54
	Oslo stock exchange	823.4	↓ -0.28	1.34	10.86	24.06
Europa						
	DJ Euro STOXX 50	3469	↓ -1.14	1.85	-0.99	0.08
	CAC 40	5461	↓ -0.68	2.71	2.79	6.44
	DAX	12546	↓ -1.50	1.60	-2.87	3.22
	FTSE 100	7576	↓ -1.01	-0.23	-1.45	1.35
	MB	21415	↓ -1.73	-1.61	-2.01	-1.74
	IBEX 35	9698	↓ -1.03	0.39	-3.44	-8.07
Centrinė ir Rytų Europa						
	ATX	3397	↓ -0.85	5.36	-0.67	4.50
	WIG20	2284	↓ -1.36	5.73	-7.20	-3.45
	BUX	36035	↓ -0.48	-0.47	-8.49	-1.05
	PX	1089.1	↓ -0.04	1.21	1.01	7.03
	RTS	1141	↓ -1.65	-0.57	-1.17	10.84
Azija						
	Nikkei 225	22513	↑ 0.00	3.34	-1.10	12.40
	Hang Seng	27679	↓ -0.13	-3.04	-7.49	0.54
	Kospi	2284	↑ 0.63	0.52	-7.42	-4.29
Valiutų kursai						
	EUR/USD	1.16	↑ 0.05	-0.57	-3.45	-2.35
	EUR/GBP	0.89	↓ -0.02	-0.77	0.25	-1.45
	EUR/PLN	4.28	↓ -0.03	2.79	-2.29	-0.82
	EUR/RUB	73.42	↓ -0.04	0.25	-5.64	-2.46
Žaliavų rinka						
	Brent nafta	73.4	↓ -0.04	-5.58	9.80	41.17
	Auksas	1208	↓ 0.00	-3.59	-7.29	-4.79
Palūkanų normos						
	EURIBOR 6 mėn.	-0.27	0.00	0.00	0.74	1.47
	LIBOR USD 6 mėn.	2.53	↑ 0.12	1.29	37.92	74.53

Baltijos regionas

Pavadinimas	Indekso vertė	Dienos pokytis, %	Mėnesio pokytis, %	Nuo metų pradžios, %	12 mėn. pokytis, %	
Baltijos šalys						
	OMX Vilnius	716.5	↑ 0.13	1.16	9.68	13.80
	OMX Riga	1028.3	↑ 0.50	-1.23	3.23	2.73
	OMX Tallinn	1257.9	↑ 0.09	-0.11	1.27	2.15
	Baltic Benchmark Gross Index	976.6	↑ 0.11	0.54	3.45	4.23
NASDAQ OMX Baltics sąrašo likvidžios akcijos						
	AB Amber Grid	1.46	0.00	0.69	4.29	5.80
	Apranga PVA	2.30	0.00	-1.71	-9.09	-13.86
	AS Merko Ehitus	9.85	↑ 1.55	1.03	11.80	4.01
	AS Tallinna Vesi	10.300	↑ 0.49	0.49	0.98	-18.25
	AUGA Group AB	0.49	↓ -1.20	2.49	-9.85	31.38
	Ekspress Grupp AS	1.27	0.00	1.60	1.60	-5.22
	Energijos Skirstymo Operatorius AB	0.86	↓ -0.23	-0.47	-0.47	-1.50
	GRIGEO	1.550	↑ 0.32	8.01	11.51	18.32
	Grindeks AS	7.180	↑ 0.84	-2.18	5.59	-13.91
	Klaipėdos Nafta AB	0.532	↓ -0.37	2.70	4.72	7.26
	Latvijas Balzams AS	8.300	0.00	-2.35	1.22	-7.78
	Latvijas Gaze	10.900	↑ 0.93	1.87	9.00	16.58
	LHV Group AS	11.200	↓ -0.44	1.82	7.69	7.69
	Linat Agro AB	0.655	↑ 1.55	-6.43	2.34	-5.35
	Nordecon AS	1.090	↑ 0.93	1.87	-6.84	-10.48
	Novaturas AB	12.250	↓ -1.21	8.12	-	-
	Olainfarm AS	7.250	↓ -0.68	-8.23	-9.94	-35.12
	Olympic Entertainment Group AS	1.915	↑ 0.79	-7.04	5.80	1.86
	Panevežio Statybos Trestas	0.910	0.00	1.11	-0.66	-24.17
	Pieno Zvaigždes	1.150	0.00	-1.71	-9.45	-17.86
	PRFoods AS	0.775	↑ 0.65	4.73	29.38	79.81
	Rokiskio Suris	2.610	0.00	-3.33	-5.09	21.40
	Siaulių Bankas AB	0.510	↑ 0.79	1.19	3.90	7.37
	Silvano Fashion Group AS	2.850	0.00	-3.72	5.64	15.25
	Tallink Grupp AS	1.030	↓ -0.48	-1.90	-17.60	-5.50
	Tallinna Kaubamāja Grupp AS	9.200	↑ 0.22	0.22	0.00	-3.16
	Tallinna Sadam AS	1.984	↑ 0.05	1.74	-	-
	Telia Lietuva AB	1.140	↑ 0.44	1.33	18.26	21.93
	Vilkyškiu Pienine AB	3.180	↓ -0.31	-1.85	-15.20	-3.64
	Vilniaus Baldai AB	10.800	↓ -2.70	0.00	-16.28	-17.56
	Zemaitijos Pienas AB	1.800	0.00	3.45	3.45	-0.55

Kontaktai:

Martynas Freitakas

Agnė Anzelienė

Renatas Žeknys

Karolis Čekus

Makleris

Maklerė

Makleris

Finansių produktų pardavimų specialistas

Tel: 8 5 258 2504

Tel: 8 5 258 2306

Tel: 8 5 258 2295

Tel: 8 5 258 2478

Martynas.Freitakas@swedbank.lt

Agne.Anzeliene@swedbank.lt

Renatas.Zeknys@swedbank.lt

Karolis.Cekus@swedbank

Apžvalgą užsiprenumeruoti galima adresu: <http://www.swedbank.lt/articles/subscribe>

Dėmesio! Ši apžvalga yra tik informacinio pobūdžio, t.y. pateikiama informacija jokiomis aplinkybėmis negali būti interpretuojama kaip asmeninė rekomendacija, patarimas, pasiūlymas, nurodymas arba reikalavimas įsigyti ar perleisti apžvalgoje nurodytas finansines priemones ir negali būti jokio vėliau sudaryto sandorio pagrindas ar sudedamoji dalis. Visa pateikta informacija yra surinkta iš viešai prieinamų šaltinių (įmonių, vertybinių popierių biržų, naujienų agentūrų ir kitų). Duomenų šaltinis: „Bloomberg“, „Reuters“, „Swedbank“, „Nasdaq OMX“. Mes neatlikome informacijos tikrinimo ir/ar vertinimo, dėl to negarantuojame informacijos tikslumo, pilnumo ar aktualumo, ir neatsakome už nuostolius, kurie gali atsirasti, kai investuojama remiantis tokia informacija. Pateikta apžvalga taip pat nėra apsaugota nuo skirtingų duomenų ir/ar informacijos palyginimo problemų, dėl įmonių keičiamos apskaitos ir finansinės atskaitomybės paruošimo praktikos (t.y. pasikeitę apskaitos standartai, finansinių ataskaitų konsolidavimo praktikos pasikeitimas ir pan.). Dėl šios priežasties istoriniai palyginamieji duomenys gali būti neprekinami. Draudžiama kopijuoti, spausdinti ar kitaip komerciniais tikslais atgaminti bei platinti šią apžvalgą arba bei kurią jos dalį be „Swedbank“, AB sutikimo. Cituojant būtina nuoroda į šaltinį.