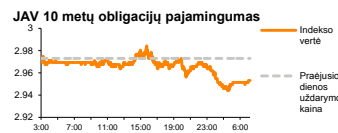
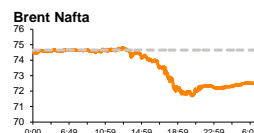
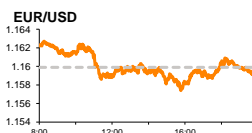
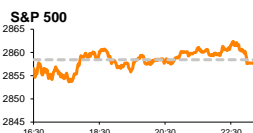


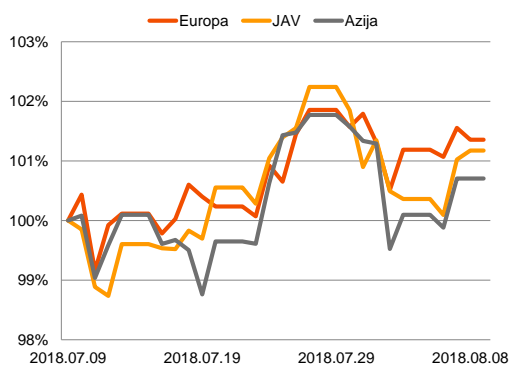
Rytinė finansų rinkų apžvalga

Finansų rinkų tarnyba – ketvirtadienis, 2018 m. rugpjūčio 9 d.

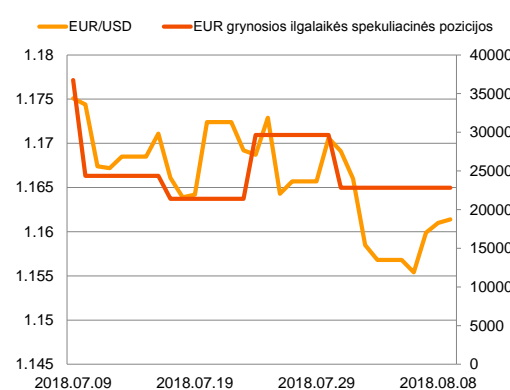
Dienos prekyba



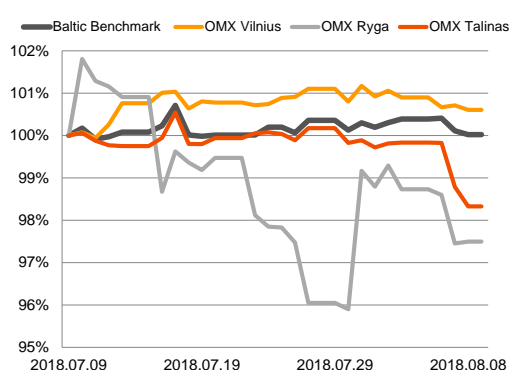
Regioniniai indeksai (1 mėn. santykiniai pokyčiai, atskaitos taškas 100%)



EUR/USD kursas ir grynoji EUR spekuliacinė pozicija



Baltijos šalių indeksai (1 mėn. santykiniai pokyčiai, atskaitos taškas 100%)



- Už cheminio ginklo ataką Solsberyje Amerika pritaikys sankcijas Rusijai
- Po dviejų savaitių įsigalios nauji importo tarifai tarp JAV bei Kinijos

Pasaulio finansų rinkų tendencijos

Karolis Čekius, Finansinių produktų pardavimų specialistas

Britanijos **FTSE 100** indeksas trečiadienį augo +0,75 proc. rinkai stebint ketvirtą sesiją iš eilės sparčiai silpnėjantį svaro kursą, kuris pasiekė daugiau nei 11 mėnesių žemumą, augant nerimui, kad Britanija iš ES išstos be jokio susitarimo. Kiti didieji Europos bei Amerikos indeksai vakar nuosaikiai judėjo žemyn (Vokietijos **DAX** -0,12 proc., **Stoxx Europe 600** -0,2 proc., **Dow Jones** -0,18 proc., **S&P 500** -0,03 proc.).

Rusijos **RTS** indeksas vakar krito beveik 3 proc., o rublio kursas JAV dolerio atžvilgiu susitraukė beveik 3,3 proc., po to kai JAV paskelbė naujas sankcijas, reaguodama į šių metų kovo pradžioje Didžiojoje Britanijoje įvykdytą cheminio ginklo ataką prieš buvusį Rusijos šnipą. Priimdamas sankcijas JAV Valstybės Departamentas galutinai pripažino, kad už įvykusių cheminio ginklo ataką prieš A. Skripalį bei jo dukterį yra atsakinga V. Putino aplinka, kuri pažeidė 1991 m. susitarimą dėl cheminių ir biologinių ginklų kontrolės. Tikimasi, kad patvirtintos sankcijos įsigalios rugpjūčio 22 d. bei apribos šimtų milijonų JAV dolerių vertės JAV prekių bei aukštųjų technologijų eksportą į Rusiją, tačiau aplenks aeronautikos pramonę bei JAV tarptautinės paramos teikimą. Jeigu Rusija neįvykdys veiksmų, leidžiančių teigti, jog panašūs incidentai ateityje nepasikartos, JAV Valstybės Departamentas žada įvesti dar griežtesnius apribojimus.

Brent rūšies naftos kaina vakar krito 3,17 proc. iki 72,28 JAV dolerių už barelį lygio, o ketvirtadienio rytą 09:37 val. buvo atšokusi +0,3 proc. iki 72,5 JAV dolerių kainos. Vakaras paskelbta, kad praėjusią savaitę JAV **žaliavinės naftos atsargos** traukėsi -0,33 proc. iki 407,39 mln. barelių lygio, paskelbti rezultatai nuvylė naftos rinką, kadangi analitikai tikėjosi daugiau nei dvigubai didesnio atsargų kritimo, o išankstiniai duomenys prognozavo beveik 5 kartus spartesnį atsargų mažėjimą. **Benzino atsargos** augo +1,26 proc. iki 233,87 mln. barelių lygio, nors buvo laukiama, kad jos mažės 0,8 proc. **Naftos produktų perdirbimo apimtys** aptariamam laikotarpiui augo +0,5 proc. (prognozė -0,3 proc.), o **naftos gavyba** antrą savaitę iš eilės mažėjo 0,9 proc. iki 10,8 mln. barelių per dieną ribos.

JAV prezidento administracija šios savaitės pradžioje paskelbė, kad rugpjūčio 23 d. įsigalios 25 proc. tarifų paketas, nukreiptas į **Kinijos** prekes, tokias kaip motociklai, garo turbinos, geležinkelio lokomotyvai. Savo ruožtu Kinija šiandien paskelbė, kad tuo pat metu bus pradėti taikyti atsakomieji importo tarifai, nukreipti prieš benzino, dyzelino bei kitus naftos produktus importuojamus į šalį iš JAV. Šiuo metu Kinija yra didžiausia JAV naftos produktų importuotoja, pastaruoju metu auginusi savo įsigijimų apimtį, kurios liepą pasiekė rekordinį 15 mln. barelių per mėnesį lygį. Kinijos prezidentas Xi Jinpingas prieš įsigaliojant naujiems tarifams paragino šalies naftos kompanijas padidinti naftos gavybą. Kinijos valdžios atstovai taip pat pareiškė, kad šalis yra pasiruošusi atsakyti į kitus JAV planus, įgyvendinti 25 proc. tarifus 200 mlrd. JAV dolerių vertės prekėms, bei kaip atsakomąją priemonę taikys tokio paties dydžio tarifus 60 mlrd. JAV dolerių vertės Amerikos prekėms. Ketvirtadienio rytą, 08:07 val. Kinijos **CSI 300** indeksas fiksavo +2,43 proc. atšokimą, o tuo tarpu kiti didieji Azijos indeksai pasižymėjo nuosaikiais kritimais: Japonijos **NIKKEI 225** traukėsi -0,14 proc., o Pietų Korėjos **KOSPI** -0,25 proc.

Valiutų rinkos

EUR/GBP valiutų poroje penktą prekybos sesiją iš eilės stebimas svaro silpnėjimas, rinkai vertinant galimas **Britanijos** pasitraukimo iš ES be jokio susitarimo galimybės. Britanijos Tarptautinės Prekybos Sekretorius L. Fox neatmetė tokio įvykių scenarijaus bei teigė, kad tokia galimybė šiuo metu yra lygi 60 proc. Šiandien ryte 08:27 val. EUR/GBP kursas laikėsi ties 0,90138 lygiu (+0,01 proc.).

USD/RUB kursas po naujų sankcijų Rusijai paskelbimo pašoko iki aukščiausio lygio nuo 2016 m. lapkričio ir šiandien ryte laikėsi ties 65,7062 lygiu (+0,15 proc.).

EUR/USD kursas antrą prekybos sesiją iš eilės neranda pastovios krypties ir šiandien ryte laikėsi ties 1,1607 lygiu (-0,03 proc.).

Baltijos vertybinių popierių rinka

Baltijos vertybinių popierių rinkoje vakar buvo sugeneruota beveik 692 tūkst. Eur apyvarta. **Vilniaus** indeksas traukėsi -0,11 proc., **Talino** -0,46 proc., o **Rygos** augo +0,04 proc.

Aktyviausiai prekiauta „**Merko Ehitus**“ pozicijoje, kur akcijos kaina vakar augo +0,51 proc. iki 9,85 Eur lygio. Ketvirtadienio rytą prieš prekybos sesiją buvo paskelbta, kad lyginat su tuo pačiu laikotarpiu pėmai, antrąjį šių metų ketvirtį bendrovės pajamos augo 46 proc., o grynasis pelnas stiprėsi daugiau nei pusantro karto.

„**Grigeo**“ vakar iškart prasidėjus prekybos sesijai pranešė, kad grupės antrojo ketvirčio pardavimo pajamos augo 10,4 proc., o grynasis pelnas pašoko daugiau nei 140 proc. iki 4,33 mln. Eur. Grupė taip pat 60 proc., iki 13,8 mln. Eur lygio padidino antrojo pusmečio pelno prieš mokesčius prognozę, o EBITDA lūkesčius padidino 21 proc. Akcijos kaina į vakarykštes naujienas reagavo augdama +0,64 proc. iki 1,575 Eur lygio.

„**Šiaulių banko**“ pranešimas apie ERPB planus konvertuoti subordinuotą paskolą į banko akcijas vakar paskatino akcijų apyvartą pozicijoje, tačiau jų kaina liko nepakitusi ties 0,514 Eur riba.

2018.08.09	Šalis	Laikas	Svarbiausios dienos makroekonominės naujienos	Progozė	Buvusi reikšmė	
	JAV	15:30	Galutinės paklausos gamintojų kainų indeksas (MoM)	Liepos mėn.	0.2 %	0.3 %
	JAV	15:30	Galutinės paklausos gamintojų kainų indeksas neskaiciuojant maisto produktų ir energetinių išteklių kainų (MoM)	Liepos mėn.	0.2 %	0.3 %
	JAV	15:30	Galutinės paklausos gamintojų kainų indeksas (YoY)	Liepos mėn.	3.4 %	3.4 %
	JAV	15:30	Galutinės paklausos gamintojų kainų indeksas neskaiciuojant maisto produktų ir energetinių išteklių kainų (YoY)	Liepos mėn.	2.8 %	2.8 %
	JAV	17:00	Galutinis didmeninių prekybos atsargų rodiklis	Birželio mėn.	0.0 %	0.0 %

Pasaulio rinkos

Pavadinimas	Indekso vertė	Dienos pokytis, %	Mėnesio pokytis, %	Nuo metų pradžios, %	12 mėn. pokytis, %
JAV					
S&P 500	2858	▼ -0.03	2.64	6.89	15.51
Dow Jones	25584	▼ -0.18	3.26	3.50	16.03
Nasdaq Comp	7888	▲ 0.06	1.70	14.27	24.18
Russell 2000	1687	▼ -0.08	-1.04	9.86	20.75
Skandinavija					
OMX Stockholm 30	1623	▲ 0.17	5.29	2.90	3.27
OMX Helsinki 25	4291	▲ 0.13	1.68	9.53	10.00
OMX Copenhagen 20	986.7	▼ -2.61	0.76	-3.67	-2.20
Oslo stock exchange	839.3	▲ 0.18	1.84	12.98	25.31
Europa					
DJ Euro STOXX 50	3494	▼ -0.31	0.96	-0.30	0.73
CAC 40	5502	▼ -0.35	1.92	3.56	6.92
DAX	12634	▼ -0.12	0.71	-2.20	3.95
FTSE 100	7777	▲ 0.75	1.15	1.16	3.72
MB	21790	▼ -0.29	-1.10	-0.29	-0.27
IBEX 35	9747	▼ -0.26	-1.81	-2.96	-8.01
Centrinė ir Rytų Europa					
ATX	3414	▼ -1.11	4.03	-0.19	5.40
WIG20	2307	▲ 0.13	7.22	-6.26	-4.19
BUX	36954	▼ -0.36	3.58	-6.15	1.03
PX	1084.8	▼ -0.25	0.36	0.62	5.33
RTS	1114	▼ -2.91	-6.65	-3.52	7.61
Azija					
Nikkei 225	22609	▼ -0.15	2.53	-0.68	14.54
Hang Seng	28603	▲ 0.86	-0.30	-4.40	3.05
Kospi	2300	▼ -0.07	0.62	-6.79	-2.89
Valiutų kursai					
EUR/USD	1.16	▲ 0.03	-1.17	-3.26	-1.23
EUR/GBP	0.90	▼ -0.06	-1.72	1.54	-0.27
EUR/PLN	4.27	▼ -0.05	1.14	-2.05	0.04
EUR/RUB	76.33	▼ -0.22	-3.82	-9.24	-7.47
Žaliavų rinka					
Brent nafta	72.6	▲ 0.40	-7.04	8.52	37.70
Auksas	1215	▲ 0.11	-3.38	-6.72	-4.86
Palūkanų normos					
EURIBOR 6 mėn.	-0.27	0.00	0.74	1.11	0.37
LIBOR USD 6 mėn.	2.52	▲ 0.03	0.57	37.30	73.69

Baltijos regionas

Pavadinimas	Indekso vertė	Dienos pokytis, %	Mėnesio pokytis, %	Nuo metų pradžios, %	12 mėn. pokytis, %
Baltijos šalys					
OMX Vilnius	713.3	▼ -0.11	0.60	9.18	9.96
OMX Riga	1009.9	▲ 0.04	-2.60	1.38	0.37
OMX Tallinn	1239.3	▼ -0.46	-1.67	-0.23	-0.35
Baltic Benchmark Gross Index	973.9	▼ -0.09	0.01	3.15	2.06
NASDAQ OMX Baltic sąrašo likvidžios akcijos					
AB Amber Grid	1.46	0.00	0.69	4.29	7.35
Apranga PVA	2.29	0.00	-2.14	-9.49	-16.42
AS Merko Ehitus	9.85	▲ 0.51	0.51	11.80	5.57
AS Tallinna Vesi	10.250	0.00	0.00	0.49	-18.65
AUGA Group AB	0.48	▲ 1.26	0.41	-11.68	25.06
Ekspress Grupp AS	1.21	0.00	-6.20	-3.20	-10.37
Energijos Skirstymo Operatorius AB	0.86	0.00	-0.23	-0.23	-1.27
GRIGEO	1.575	▲ 0.64	9.37	13.31	19.32
Grindeks AS	7.200	▲ 1.69	-1.37	5.88	-11.66
Klaipėdos Nafta AB	0.530	▼ -0.38	1.92	-0.40	-
Latvijas Balzams AS	8.500	▲ 1.19	1.19	3.66	-6.28
Latvijas Gaze	10.600	0.00	-0.93	6.00	13.49
LHV Group AS	11.200	0.00	1.82	7.69	4.67
Linat Agro AB	0.645	0.00	-6.52	0.78	-7.86
Nordecon AS	1.080	0.00	-1.82	-7.69	-11.99
Novaturas AB	11.810	▼ -2.80	4.51	-	-
Olainfarm AS	7.200	▼ -1.37	-8.28	-10.56	-37.25
Olympic Entertainment Group AS	1.630	▼ -5.23	-16.41	-9.94	-13.76
Panevezio Statybos Trestas	0.912	0.00	0.44	-0.44	-27.04
Pieno Zvaigždės	1.150	0.00	-1.71	-9.45	-21.77
PRFoods AS	0.745	▲ 2.05	0.68	24.37	53.93
Rokiskio Suris	2.640	0.00	-2.22	-4.00	16.81
Siaulių Bankas AB	0.514	0.00	2.80	4.72	4.01
Silvano Fashion Group AS	2.850	0.00	-3.41	5.64	13.53
Tallink Grupp AS	1.040	0.00	-2.80	-16.80	-6.31
Tallinna Kaubamāja Grupp AS	9.180	0.00	0.22	-0.22	-3.67
Tallinna Sadam AS	1.981	▼ -0.10	1.43	-	-
Telia Lietuva AB	1.130	0.00	0.00	17.22	18.45
Vilkyškiu Pieninė AB	3.180	▼ -0.31	-2.75	-15.20	-5.92
Vilniaus Baldai AB	10.800	0.00	0.00	-16.28	-16.92
Zemaitijos Pienas AB	1.790	0.00	1.13	2.87	-3.24

Kontaktai:

Martynas Freitakas
Makleris
Tel: 8 5 258 2504
Martynas.Freitakas@swedbank.lt

Agnė Anzelienė
Maklerė
Tel: 8 5 258 2306
Agne.Anzeliene@swedbank.lt

Renatas Žeknys
Makleris
Tel: 8 5 258 2295
Renatas.Zeknys@swedbank.lt

Karolis Čekus
Finansiinių produktų pardavimų specialistas
Tel: 8 5 258 2478
Karolis.Cekus@swedbank.lt

Apžvalgą užsiprenumeruoti galima adresu: <http://www.swedbank.lt/it/articles/subscribe>

Dėmesio! Ši apžvalga yra tik informacinio pobūdžio, t.y. pateikiama informacija jokiais aplinkybėmis negali būti interpretuojama kaip asmeninė rekomendacija, patarimas, pasiūlymas, nurodymas arba reikalavimas įsigyti ar perleisti apžvalgoje nurodytas finansines priemones ir negali būti jokio vėliau sudaryto sandorio pagrindas ar sudedamoji dalis. Visa pateikta informacija yra surinkta iš viešai prieinamų šaltinių (žmonių, vertybinių popierių biržų, naujienų agentūrų ir kitų). Duomenų šaltiniai: „Bloomberg“, „Reuters“, „Swedbank“, „Nasdaq OMX“. Mes neatlikome informacijos tikrinimo ir/ar vertinimo, dėl to negarantuojame informacijos tikslumo, pilnumo ar aktualumo, ir neatsakome už nuostolius, kurie gali atsirasti, kai investuojama remiantis tokia informacija. Pateikta apžvalga taip pat nėra apsaugota nuo skirtingų duomenų ir/ar informacijos palyginimo problemų, dėl žmonių keičiamos apskaitos ir finansinės atskaitomybės paruošimo praktikos (t.y. pasikeitę apskaitos standartai, finansinių atskaitų konsolidavimo praktikos pasikeitimai ir pan.). Dėl šios priežasties istoriniai palyginamieji duomenys gali būti neprekinami. Draudžiama kopijuoti, spausdinti ar kitaip komerciniais tikslais atgaminti bei platinti šią apžvalgą arba bet kurią jos dalį bei „Swedbank“, AB sutikimo. Cituojant būtina nuoroda į šaltinį.