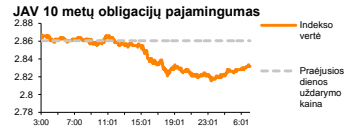
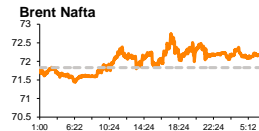
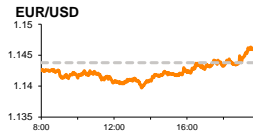
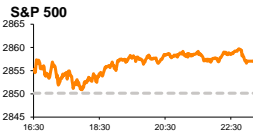


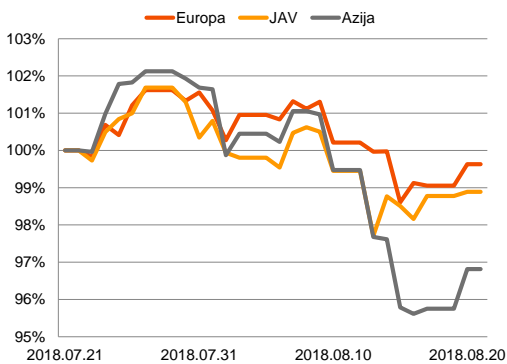
# Rytinė finansų rinkų apžvalga

Finansų rinkų tarnyba – antradienis, 2018 m. rugpjūčio 21 d.

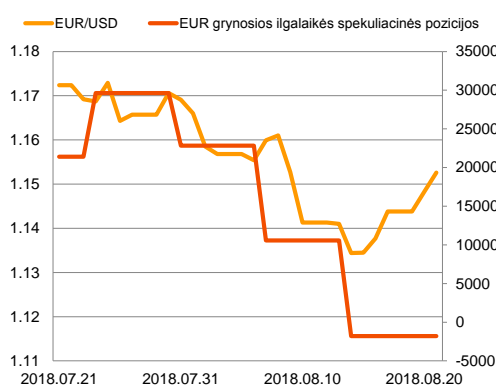
Dienos prekyba



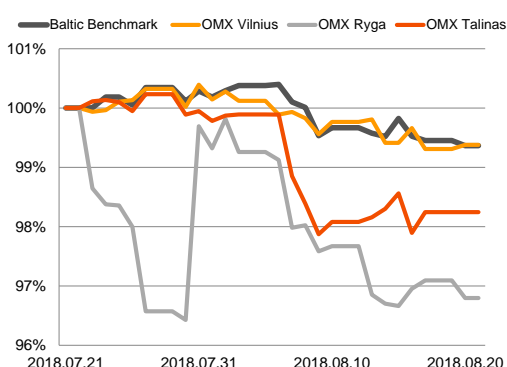
Regioniniai indeksai (1 mėn. santykiniai pokyčiai, atskaitos taškas 100%)



EUR/USD kursas ir grynoji EUR spekuliacinė pozicija



Baltijos šalių indeksai (1 mėn. santykiniai pokyčiai, atskaitos taškas 100%)



- JAV verslo bei prekybos atstovai nėra linkę palaikyti naujų importo tarifų Kinijai įvedimo
- D. Trumpo kritika FED vadovui J.Powellui palaiko JAV dolerio silpnėjimą

## Pasaulio finansų rinkų tendencijos

**Karolis Čekus, Finansinių produktų pardavimų specialistas**

Europos akcijų rinkos vakar augo, investuotojams ruošiantis JAV bei Kinijos prekybos deryboms, bei Amerikos verslo bei prekybininkų atstovų susitikimui, kurio metu bus diskutuojama dėl 200 mlrd. JAV dolerių tarifų Kinijos prekėms (Vokietijos **DAX** +0,99 proc., Britanijos **FTSE 100** +0,43 proc., **Stoxx Europe 600** +0,57 proc.). Teigiamomis nuotakomis pasižymėjo ir Amerikos akcijų rinkos, kurios sekė eilinę D. Trumpo kritiką FED vadovui bei po jos susilpnėjusį JAV dolerio kursą (**Dow Jones** +0,35 proc., **S&P 500** +0,24 proc.).

Kinijos bei JAV prekybos atstovams besiruošiant šią savaitę vykdyti susitikimą, kurio metu būtų apsparstomi prekybos konflikto išeičiai taškai, **Amerikoje** vakar prasidėjo trečiasis šalies verslo ir prekybos grupių diskusijų etapas, kurio metu bus svarstomas klausimas dėl 25 proc. tarifų, kurių vertė 200 mlrd. JAV dolerių įvedimo Kinijos prekėms. Ankstesniuose dvejuose prekybos derybų raunduose dauguma atstovų pasisakė už didesnį importo tarifų išimčių taikymą, kadangi tarifai pernelyg didina prekių iš Kinijos įsigijimo kaštus ir taip daro neįgiamą įtaką verslui, o palaikančiųjų tarifus, su tikslu gerinti savo konkurencinę padėtį, tarp JAV verslo atstovų buvo mažuma. Dėl dominuojančios Kinijos padėties gaminant tokias prekes kaip jūrinius konteinerius, šią prekių kategoriją nuspręsta išimti iš paruošto tarifų sąrašo, o šiame etape aktyvios diskusijos tebevyks vertinant plastiko bei chemijos, taip pat puslaidininkių gamyboje naudojamų komponentų bei kitų prekių kategorijas.

Teigiamos nuotakos dėl pasiruošimo prekybos deryboms vyrauja ir Azijos rinkose, kur antradienio rytą dauguma regiono indeksų augo: Kinijos **CSI 300** 07:51 val. stiebėsi +1,89 proc., o prie šio augimo dalinai galėjo prisidėti ir šalies investiciniai fondai, iš kurių vakar sulaukta neoficialių pranešimų, kad siekiant palaikyti šalies akcijų rinkos stabilumą, šie pirmadienį įgyvendino didžiųjų šalies kompanijų akcijų įsigijimą. Japonijos **NIKKEI 225** augo +0,22 proc., nepaisant to, kad šalies jenos kursas stiprėjo JAV dolerio atžvilgiu, o Pietų Korėjos **KOSPI** stiebėsi +0,88 proc.

## Valiutų rinkos

**D. Trumpas** vakar eilinį kartą laužė tradicijas nekomentuoti j centrinio banko politikos bei sukritikavo **FED** vadovo **J. Powello** vykdomą palūkanų normos kėlimą, argumentuodamas tuo, jog tikėjosi kad J. Powellas palaikys pigių pinigų politiką. Istoriskai, FED monetarinis valdymas niekada nepasižymėjo suderinamumu su politiki norais, kadangi centrinio banko palaikomi aukštesni nei norima skolinimo kaštai turėdavo neįgiamą įtaką rinkėjams. Nuo D. Trumpo prezidentavimo pradžios FED jau yra įgyvendinęs 5 bazinės palūkanų normų kėlimus po ketvirtį, 2 iš jų įgyvendinti nuo tada, kai J. Powellas pradėjo eiti pareigas ir dar dviejų kėlimų yra tikimasi sulaukti iki šių metų pabaigos, tačiau nepaisant sparčiausio palūkanų kėlimo nuo 2003 metų, jos vis tiek yra žemos, lyginant su istoriniais standartais ir žemiau 4 proc. ribos besilaikančiu nedarbo lygiu, bei nekelia problemų šalies ekonomikos augimui, o tolimesnį stabilų palūkanų normos kėlimą FED yra pasiryžęs palaikyti, stebėdamas virš tikslinės 2 proc. ribos perkopusią infliaciją, kuri centrinio banko manymu artimiausiu metu gali įsibėgėti. D. Trumpas FED palaikymo tikėtusi ir prekybos konflikte, argumentuodamas tuo, kad importo tarifų spaudžiamos **ES** bei **Kinija** manipuliuoja savo valiutų kursais, nepaisant to, kad JAV lždo departamentas, balandį pasirodžiusioje pusemetinėje ataskaitoje pretenzijų ES, Kinijai ar kokiai nors kitai pasaulio šaliai dėl manipuliacijų valiutos kursu neturėjo. **EUR/USD** kursas po D. Trumpo pranešimo vakar augo +0,38 proc., o šiandien ryte 08:09 val. j viršų stiebėsi dar +0,42 proc. iki 1,153 ribos. Vakare -0,39 proc. kritęs **USD/JPY** kursas šiandien nuo atidarymo reikšmės buvo nenutolęs ir laikėsi ties 110,07 lygiu (0,0 proc.). FED rinkų dėmesio centre išliks ir visą likusią savaitę: rytoj vakare rinkai bus paskelbtas praėjusio centrinio banko susitikimo protokolas, o penktadienį Jackson Hole bus laukiama kasmetinio centrinių bankų vadovų susitikimo, kurio metu bus sekamos užuominos dėl artimiausių laikotarpių monetarinės politikos gairių.

## Baltijos vertybinių popierių rinka























Pirmadienį **Talino** biržoje prekyba nevyko, o **Vilniaus** (+0,07 proc.) ir **Rygos** (-0,3 proc.) biržose sugeneruota bendra apyvarta tesiekė 118 tūkst. Eur.




„**Olainfarm**“ vakar paskelbė, kad septynių mėnesių pajamos sudarė 70,6 mln. Eur ir lyginant su tuo pačiu laikotarpiu pernai didėjo 4 proc., o didžiausią įtaką šiam augimui darė 22 proc. augę pardavimai Latvijoje, 44 proc. Baltarusijoje ir 17 proc. Ukrainoje.

„**AUGA Group**“ vakar pranešė, kad penktadienį pasibaigusio akcijų platinimo metu buvo išplatintas visas siūlomas akcijų kiekis, t.y. 80 mln. akcijų, už minimalią 0,45 Eur kainą. Paklausa pasiūlą viršijo 4 procentais, o mažmeniniai investuotojai sudarė penktadalį visos paklauso. Investuotojams akcijos bus pateiktos rugpjūčio 23 d., o prekyba jomis NASDAQ Vilniaus bei Varšuvos vertybinių popierių biržose bus numatoma pradėti rugpjūčio 30 d.

2018.08.21 Šalis Laikas Svarbiausios dienos makroekonominės naujienos Prognozė Buvusi reikšmė

Svarbesnių makroekonominių naujienų skelbiama nebus

Pasaulio rinkos					
Pavadinimas	Indekso vertė	Dienos pokytis, %	Mėnesio pokytis, %	Nuo metų pradžios, %	12 mėn. pokytis, %
JAV					
 S&P 500	2857	↑ 0.24	1.97	6.86	17.65
 Dow Jones	25759	↑ 0.35	2.80	4.21	18.68
 Nasdaq Comp	7821	↑ 0.06	0.01	13.29	25.88
 Russell 2000	1699	↑ 0.34	0.11	10.63	25.19
Skandinavija					
 OMX Stockholm 30	1631	↑ 0.51	3.26	3.42	7.00
 OMX Helsinki 25	4240	↑ 1.09	0.76	8.23	9.86
 OMX Copenhagen 20	1006.9	↑ 0.79	-0.46	-1.69	0.79
 Oslo stock exchange	837.2	↑ 1.55	3.57	12.70	27.67
Europa					
 DJ Euro STOXX 50	3394	↑ 0.61	-1.92	-3.15	-0.87
 CAC 40	5380	↑ 0.65	-0.35	1.26	5.74
 DAX	12331	↑ 0.99	-1.83	-4.54	2.20
 FTSE 100	7591	↑ 0.43	-1.14	-1.26	3.72
 IBEX 35	10620	↑ 0.27	-6.07	-6.33	-5.89
 IBEX 35	9469	↑ 0.54	-2.63	-5.73	-8.61
Centrinė ir Rytų Europa					
 ATX	3246	↓ -0.57	-1.90	-5.10	2.93
 WIG20	2236	↑ 0.83	2.44	-9.15	-5.94
 BUX	36437	↓ -0.10	3.55	-7.47	-1.44
 PX	1062.0	↑ 0.37	-2.12	-1.50	2.90
 RTS	1065	↑ 1.20	-4.42	-7.72	3.00
Azija					
 Nikkei 225	22254	↑ 0.25	-1.96	-2.25	14.75
 Hang Seng	27756	↑ 0.57	-1.66	-7.23	2.21
 Kospi	2269	↑ 0.95	-0.87	-8.03	-3.64
Valiutų kursai					
EUR/USD	1.15	↑ 0.38	-1.42	-3.99	-2.45
EUR/GBP	0.90	↓ -0.10	-0.65	1.13	-1.95
EUR/PLN	4.31	↑ 0.05	0.47	-2.97	-0.61
EUR/RUB	77.21	↓ -0.40	-4.47	-10.27	-9.52
Žaliavų rinka					
Brent nafta	72.2	↑ 0.04	-1.14	8.03	39.84
Auksas	1194	↑ 0.29	-2.49	-8.35	-7.58
Palūkanų normos					
EURIBOR 6 mėn.	-0.27	0.00	1.12	1.85	1.85
LIBOR USD 6 mėn.	2.51	↓ -0.11	-0.49	36.67	72.30

Baltijos regionas					
Pavadinimas	Indekso vertė	Dienos pokytis, %	Mėnesio pokytis, %	Nuo metų pradžios, %	12 mėn. pokytis, %
Baltijos šalys					
 OMX Vilnius	710.1	↑ 0.07	-0.62	8.69	9.08
 OMX Riga	997.6	↓ -0.30	-3.24	0.14	-1.53
 OMX Tallinn	1237.4	↑ 0.35	-1.75	-0.38	-1.37
Baltic Benchmark Gross Index	967.6	↓ -0.09	-0.64	2.49	0.22
NASDAQ OMX Baltic sąrašo likvidžios akcijos					
AB Amber Grid	1.44	↑ 1.41	-0.69	2.86	4.35
Apranga PVA	2.30	↑ 0.44	0.00	-9.09	-16.67
AS Merko Ehitus	9.75	↓ -1.52	-0.51	10.67	1.56
AS Tallinna Vesi	10.250	↑ 0.49	0.99	0.49	-17.34
AJGA Group AB	#N/A N/A	#N/A	#N/A	#N/A	#N/A
Ekspress Grupp AS	1.20	↓ -0.83	-6.25	-4.00	-10.45
Energijos Skirstymo Operatorius AB	0.85	↓ -0.23	-1.62	-0.93	-2.07
GRIGEO	1.525	↓ -0.33	2.01	9.71	17.31
Grindeks AS	7.000	0.00	-1.96	2.94	-23.83
Klaipėdos Nafta AB	0.526	↑ 0.77	-0.38	-0.41	-
Latvijas Balzams AS	8.350	0.00	0.00	1.83	-7.12
Latvijas Gaze	10.400	↓ -0.95	-5.45	4.00	13.54
LHV Group AS	11.200	↓ -0.88	1.36	7.69	-3.45
Linas Agro AB	0.640	0.00	2.40	0.00	-10.61
Nordecon AS	1.050	↑ 0.96	-2.78	-10.26	-12.39
Novaturas AB	11.990	↓ -0.08	-4.46	-	-
Olainfarm AS	7.100	0.00	-0.70	-11.80	-37.03
Olympic Entertainment Group AS	1.700	↑ 4.94	-11.92	-6.08	-9.57
Panevezio Statybos Trestas	0.910	↓ -0.87	0.00	-0.66	-27.20
Pieno Zvaigždės	1.170	↑ 0.86	0.86	-7.87	-16.43
PRFoods AS	0.750	0.00	-3.85	25.21	45.63
Rokiskio Suris	2.600	↑ 2.77	-1.14	-5.45	13.54
Siauliai Bankas AB	0.508	↓ -0.78	0.79	3.50	3.15
Silvano Fashion Group AS	2.760	↓ -0.36	-1.08	2.31	7.54
Tallink Grupp AS	1.030	↑ 0.49	-1.90	-17.60	-7.21
Tallinna Kaubamāja Grupp AS	9.140	0.00	0.00	-0.65	-4.99
Tallinna Sadam AS	1.987	↑ 0.08	0.01	-	-
Telia Lietuva AB	1.125	0.00	-1.75	16.70	17.43
Vilkyskiu Pienine AB	3.200	0.00	-0.62	-14.67	-9.86
Vilniaus Baldai AB	11.000	↑ 0.92	-0.90	-14.73	-16.67
Zemaitijos Pienas AB	1.760	↓ -1.68	0.00	1.15	-7.37

#### Kontaktai:

Martynas Freitakas  
Makleris  
Tel: 8 5 258 2504  
Martynas.Freitakas@swedbank.lt

Agnė Anzelienė  
Maklerė  
Tel: 8 5 258 2306  
Agne.Anzeliene@swedbank.lt

Renatas Žeknys  
Makleris  
Tel: 8 5 258 2295  
Renatas.Zeknys@swedbank.lt

Karolis Čekus  
Finansinių produktų pardavimų specialistas  
Tel: 8 5 258 2478  
Karolis.Cekus@swedbank.lt

Apžvalgą užsiprenumeruoti galima adresu: <http://www.swedbank.lt/articles/subscribe>

Dėmesio! Ši apžvalga yra tik informacinio pobūdžio, t.y. pateikiama informacija jokiais aplinkybėmis negali būti interpretuojama kaip asmeninė rekomendacija, patarimas, pasiūlymas, nurodymas arba reikalavimas įsigyti ar perleisti apžvalgoje nurodytas finansines priemones ir negali būti jokio vėliau sudaryto sandorio pagrindas ar sudedamoji dalis. Visa pateikta informacija yra surinkta iš viešai prieinamų šaltinių (įmonių, vertybinių popierių biržų, naujienų agentūrų ir kitų). Duomenų šaltinis: „Bloomberg“, „Reuters“, „Swedbank“, „Nasdaq OMX“. Mes neatlikome informacijos tikrinimo ir/ar vertinimo, dėl to negarantuojame informacijos tikslumo, pilnumo ar aktualumo, ir neatsakome už nuostolius, kurie gali atsirasti, kai investuojama remiantis tokia informacija. Pateikta apžvalga taip pat nėra apsaugota nuo skirtingų duomenų ir/ar informacijos palyginimo problemų, dėl įmonių keičiamos apskaitos ir finansinės atskaitomybės paruošimo praktikos (t.y. pasikeitę apskaitos standartai, finansinių ataskaitų konsolidavimo praktikos pasikeitimas ir pan.). Dėl šios priežasties istoriniai palyginamieji duomenys gali būti nepreiniai. Draudžiama kopijuoti, spausdinti ar kitaip komerciniais tikslais atgaminti bei platinti šią apžvalgą arba bet kurią jos dalį be „Swedbank“, AB sutikimo. Cituojant būtina nuoroda į šaltinį.