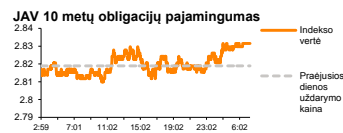
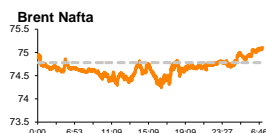
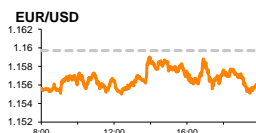
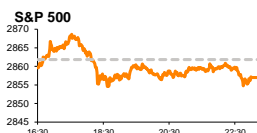


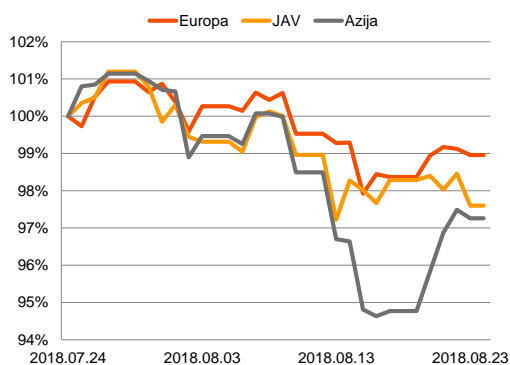
Rytinė finansų rinkų apžvalga

Finansų rinkų tarnyba – penktadienis, 2018 m. rugpjūčio 24 d.

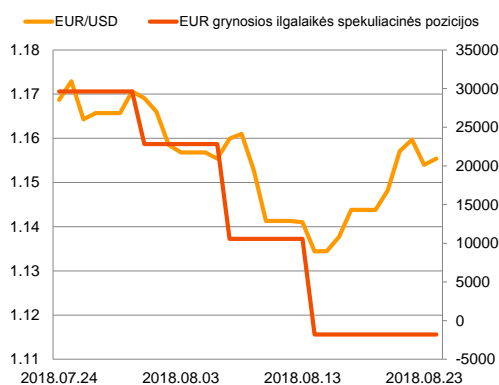
Dienos prekyba



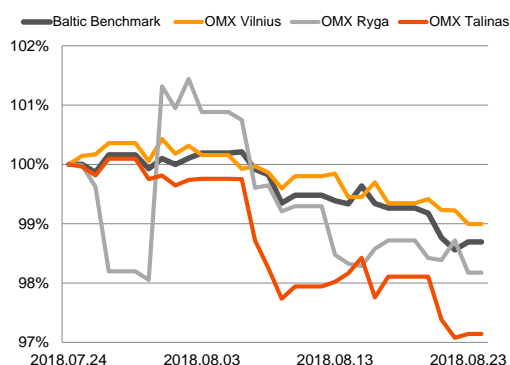
Regioniniai indeksai (1 mėn. santykiniai pokyčiai, atskaitos taškas 100%)



EUR/USD kursas ir grynoji EUR spekuliacinė pozicija



Baltijos šalių indeksai (1 mėn. santykiniai pokyčiai, atskaitos taškas 100%)



- JAV Prezidentas atnaujino grasinimus dėl tarifų Europos automobilių gamintojams
- Kinija gali nesiekti sutarimo su JAV dėl tarptautinės prekybos iki JAV vidurio kadencijos rinkimų

Pasaulio finansų rinkų tendencijos

Karolis Čekus, Finansinių produktų pardavimų specialistas

Didieji Europos indeksai ketvirtadienį užfiksavo nuosaičius kritimus, regiono investuotojams antrą prekybos sesiją iš eilės spaudžiant žemyn regiono automobilių gamintojų kompanijų akcijas. Vokietijos **DAX** vakar traukėsi -0,16 proc., Britanijos **FTSE 100** -0,15 proc., o **Stoxx Europe 600** -0,17 proc. Prieš šiandien vyksiantį centrinių banko vadovų susitikimą Jackson Hole, vakar nuosaičius kritimus užfiksavo ir didieji JAV indeksai (**Dow Jones** -0,3 proc., **S&P 500** -0,17 proc.).

Europos automobilių bei jų dalių gamintojai vakar krito -1,55 proc., po to kai pasirodė pranešimų, kad JAV, persvarstydama Šiaurės Amerikos Laisvosios Prekybos Sutartį (**NAFTA**), kaip vieną iš galimybių vertina iki 25 proc. dydžio tarifų įvedimą automobiliams pagaminamiems ne Šiaurės Amerikos žemyne. **D. Trumpas** jau ne kartą yra minėjęs apie planus apkrauti importo tarifais Europos automobilių gamintojus ir tam tikslui gegužę yra įpareigojęs administraciją pradėti automobilių gamintojų įtakos šalies nacionaliniam saugumui tyrimą, kuris leistų įvesti tarifus visų šalių į JAV importuojamoms transporto priemonėms pagal Pasaulio Prekybos Organizacijos (**WTO**) taisykles. Tais pačiais WTO taisyklių punktais, kuriems priešinasi ir pačios Amerikos automobilių gamintojai, tokie kaip „General Motors“ bei „Ford“, JAV administracija naudojasi ir persvarstydama NAFTA sutartį bei siekdama susikurti papildomus derybų svertus su **Meksika** ir **Kanada** bei taip spausdama šias prekybos partneres į kampą. Meksika šiuo metu kategoriškai nesutinka su galimais tarifais, o dvišalio sutarimo tarp šios šalies ir JAV dėl automobilių prekybos bus laukiama iki šios savaitės pabaigos. Tuo tarpu Kanados atstovai teigia, kad šalies pozicija su JAV dėl šio klausimo jau yra suderinta. Planuojama, kad persvarstyta NAFTA sutartį visų trijų šalių lyderiai pasirašys iki šių metų pabaigos. JAV Prekybos Sekretorius **W. Rossas**, atsakingas už automobilių importuotojų įtakos JAV nacionaliniam saugumui tyrimą, šią savaitę pareiškė, atidedantis tyrimo išvadą, kurios turėjo pasirodyti iki šio mėnesio pabaigos paskelbimą neribotam terminui, dėl vykstančių derybų tarp Meksikos, Kanados ir Europos Komisijos.

Du aukšto rango JAV Respublikonai vakar pranešė, kad praėjus vidurio kadencijos rinkimams lapkritį, JAV prezidentas **D. Trumpas** gali atleisti šalies generalinį prokurorą **J. Sessioną**, dėl nepatenkinamo prokuroro veiklos įvertinimo. Jeigu D. Trumpui pavyktų tai padaryti, jis turėtų galimybę atleisti ir FTB specialųjį tyrėją **R. Muellerį** bei nutraukti savo atžvilgiu vykdomą tyrimą dėl Rusijos kišimosi į JAV prezidento rinkimus 2016 metais.

Dvi dienas trukę **JAV** Prekybos Vicesekretoriaus bei **Kinijos** Prekybos Viceministro diskusijos dėl to, kaip toliau turėtų vykti derybos dėl prekybos konflikto, ketvirtadienį baigėsi be ženklesnių rezultatų, o praėjus kelioms valandoms po susitikimo abi šalys, kaip ir planuota anksčiau, viena kitai pritaikė 16 mlrd. JAV dolerių vertės importo tarifus. Neoficialiai skelbiama, kad Kinijos delegacijos atstovai apskritai gali nedalyvauti tolimesnėse derybose iki lapkričio mėnesio, kuomet paaiškės vidurio kadencijos rinkimų JAV rezultatai. Didieji Azijos indeksai penktadienio rytą fiksuoja nuosaičius augimus: 08:25 val., prieš pat prekybos sesijos pabaigą Kinijos **CSI 300** persivertė į teigiamą pusę ir fiksavo +0,1 proc. augimą, Japonijos **NIKKEI 225** stiebėsi +0,8 proc., o Pietų Korėjos **KOSPI** +0,5 proc.

Valiutų rinkos

EUR/USD kursas vakar krito -0,49 proc. iki 1,154 lygio, po to kai Italijos Premjero pavaduotojas L. D. Maio pareiškė, jog jeigu šiandien nepavyks ES susitarti su Italija dėl migracijos problemų, šalis kitais metais Europos Sąjungai biudžetui nemokės 20 mlrd. Eur. Penktadienio rytą 08:56 val. EUR/USD kursas augo ir buvo lygus 1,1576 (+0,31 proc.).

Baltijos vertybinių popierių rinka

Baltijos vertybinių popierių rinkoje ketvirtadienį buvo sugeneruota 710 tūkst. Eur apyvarta. **Vilniaus** indeksas traukėsi -0,23 proc., **Rygos** -0,54 proc., o **Talino** augo +0,07 proc. Penktadienis rinkos apyvartos sugeneruota „Šiaulių banko“ pozicijoje, kurioje vakar akcijos kaina traukėsi -0,39 proc. iki 0,508 Eur.

„Auga Group“ vakar pateikė daugiau informacijos apie praėjusią savaitę pasibaigusį antrinį akcijų platinimą. Platinimo metu išplatinta akcijų, kurių bendra vertė siekia 36 mln. Eur, o ketvirtadalį šių akcijų, kurių vertė 9 mln. Eur įsigijo Europos rekonstrukcijos ir plėtros bankas (EBRD).

„Amber Grid“ (-0,7 proc., 1,42 Eur) vakar paskelbė, kad 2018 – 2027 m. laikotarpiu planuoja tinklo plėtros planui skirti 195,2 mln. Eur. Pagrindiniai plano projektai: Lietuvos dujų perdavimo sistemos jungtis su Lenkijos perdavimo sistema, bei Lietuvos ir Latvijos gamtinių dujų perdavimo sistemos pralaidumo padidinimas.

2018.08.24	Šalis	Laikas	Svarbiausios dienos makroekonominės naujienos			Prognozė	Buvusi reikšmė
	JAV	15:30	Preliminarus ilgalaikio vartojimo prekių užsakymų rodiklis			Liepos mėn.	-1.0 proc. 0.8 proc.
Pasaulio rinkos							
Pavadinimas	Indekso vertė	Dienos pokytis, %	Mėnesio pokytis, %	Nuo metų pradžios, %	12 mėn. pokytis, %		
JAV							
	S&P 500	2857	▼ -0.17	1.30	6.86	17.14	
	Dow Jones	25657	▼ -0.30	1.64	3.79	17.78	
	Nasdaq Comp	7878	▼ -0.13	0.48	14.12	25.63	
	Russell 2000	1717	▼ -0.32	2.19	11.82	24.98	
Skandinavija							
	OMX Stockholm 30	1644	▲ 0.02	2.64	4.23	6.87	
	OMX Helsinki 25	4298	▲ 0.23	1.06	9.69	10.63	
	OMX Copenhagen 20	1014.7	▼ -0.17	-0.46	-0.93	0.30	
	Oslo stock exchange	838.9	▼ -0.13	3.01	12.94	26.70	
Europa							
	DJ Euro STOXX 50	3419	▼ -0.03	-1.84	-2.42	-0.74	
	CAC 40	5419	▼ -0.02	-0.27	2.01	5.99	
	DAX	12366	▼ -0.16	-2.55	-4.27	1.52	
	FTSE 100	7563	▼ -0.15	-1.89	-1.62	2.11	
	MB	20609	▼ -0.44	-5.79	-5.70	-5.16	
	IBEX 35	9567	▼ -0.13	-2.11	-4.75	-7.63	
Centrinė ir Rytų Europa							
	ATX	3291	▼ -0.18	-1.94	-3.79	2.67	
	WIG20	2323	▲ 1.19	3.50	-5.62	-5.43	
	BUX	36186	▼ -0.49	3.24	-8.10	-4.66	
	PX	1079.9	▲ 0.64	-1.28	0.16	4.42	
	RTS	1044	▼ -2.00	-8.73	-9.57	-0.57	
Azija							
	Nikkei 225	22555	▲ 0.64	0.20	-0.92	16.54	
	Hang Seng	27599	▼ -0.69	-3.71	-7.75	0.29	
	Kospi	2282	▼ -0.02	0.09	-7.51	-3.94	
Valiutų kursai							
	EUR/USD	1.16	▲ 0.12	-1.14	-3.76	-2.08	
	EUR/GBP	0.90	▼ -0.10	-1.42	1.54	-2.17	
	EUR/PLN	4.29	▲ 0.01	0.33	-2.60	-0.66	
	EUR/RUB	78.73	▲ 0.03	-6.04	-12.01	-11.35	
Žaliavų rinka							
	Brent nafta	75.1	▲ 0.51	2.27	12.32	44.33	
	Auksas	1187	▲ 0.16	-3.03	-8.85	-7.69	
Palūkanų normos							
	EURIBOR 6 mėn.	-0.27	0.00	1.12	1.85	2.56	
	LIBOR USD 6 mėn.	2.51	▼ -0.02	-0.47	36.77	72.55	
Baltijos regionas							
Pavadinimas	Indekso vertė	Dienos pokytis, %	Mėnesio pokytis, %	Nuo metų pradžios, %	12 mėn. pokytis, %		
Baltijos šalys							
	OMX Vilnius	707.1	▼ -0.23	-1.00	8.23	8.20	
	OMX Riga	995.1	▼ -0.54	-1.89	-0.10	-3.09	
	OMX Tallinn	1225.5	▲ 0.07	-2.83	-1.34	-3.84	
	Baltic Benchmark Gross Index	962.9	▲ 0.14	-1.30	1.99	-1.29	
NASDAQ OMX Baltic sąrašo likvidžios akcijos							
	AB Amber Grid	1.42	▼ -0.70	-2.07	1.43	2.16	
	Apranga PVA	2.28	▲ 0.44	0.88	-9.88	-17.09	
	AS Merko Ehitus	9.70	0.00	0.00	10.10	1.89	
	AS Tallinna Vesi	10.250	▲ 0.49	0.99	0.49	-18.65	
	AJGA Group AB	#N/A N/A	▲	#N/A N/A	#N/A N/A	#N/A N/A	
	Ekspress Grupp AS	1.20	0.00	-3.23	-4.00	-8.40	
	Energijos Skirstymo Operatorius AB	0.85	0.00	-1.39	-1.16	-2.86	
	GRIGEO	1.495	▼ -0.33	0.00	7.55	15.00	
	Grindeks AS	7.000	0.00	-2.51	2.94	-24.73	
	Klaipėdos Nafta AB	0.516	▼ -1.53	-2.64	-0.42	-	
	Latvijas Balzams AS	8.350	0.00	2.45	1.83	-11.64	
	Latvijas Gaze	10.400	▼ -0.95	-4.59	4.00	11.47	
	LHV Group AS	11.150	▲ 0.45	-0.45	7.21	-5.51	
	Linas Agro AB	0.645	0.00	0.00	0.78	-10.91	
	Nordecon AS	1.060	0.00	-0.93	-9.40	-12.26	
	Novaturas AB	12.000	▲ 0.84	-0.91	-	-	
	Olainfarm AS	7.000	▼ -0.71	0.00	-13.04	-37.36	
	Olympic Entertainment Group AS	1.550	▼ -3.13	-19.06	-14.36	-17.55	
	Panevezio Statybos Trestas	0.918	▲ 0.88	1.77	0.22	-28.28	
	Pieno Zvaigždės	1.160	0.00	0.87	-8.66	-18.88	
	PRFoods AS	0.750	▲ 1.35	-2.60	25.21	47.06	
	Rokiskio Suris	2.540	▼ -2.31	-3.42	-7.64	9.48	
	Siauliai Bankas AB	0.508	▼ -0.39	0.79	3.50	3.50	
	Silvano Fashion Group AS	2.680	▼ -0.37	-5.96	-0.66	2.18	
	Tallink Grupp AS	1.025	0.00	-2.38	-18.00	-10.09	
	Tallinna Kaubamāja Grupp AS	9.120	0.00	-0.44	-0.87	-5.98	
	Tallinna Sadam AS	1.987	▲ 0.20	-0.14	-	-	
	Telia Lietuva AB	1.120	0.00	-2.18	16.18	16.18	
	Vilkšiu Pieninė AB	3.170	▼ -0.31	-1.55	-15.47	-13.15	
	Vilniaus Baldai AB	11.100	▲ 0.91	0.00	-13.95	-16.54	
	Zemaitijos Pienas AB	1.760	0.00	0.57	1.15	-6.38	

Kontaktai:

Martynas Freitakas
Makleris
Tel: 8 5 258 2504
Martynas.Freitakas@swedbank.lt

Agnė Anzelienė
Maklerė
Tel: 8 5 258 2306
Agne.Anzeliene@swedbank.lt

Renatas Žeknys
Makleris
Tel: 8 5 258 2295
Renatas.Zeknys@swedbank.lt

Karolis Čekus
Finansinių produktų pardavimų specialistas
Tel: 8 5 258 2478
Karolis.Cekus@swedbank.lt

Apžvalgą užsiprenumeruoti galima adresu: <http://www.swedbank.lt/articles/subscribe>

Dėmesio! Ši apžvalga yra tik informacinio pobūdžio, t.y. pateikiama informacija jokiais aplinkybėmis negali būti interpretuojama kaip asmeninė rekomendacija, patarimas, pasiūlymas, nurodymas arba reikalavimas įsigyti ar perleisti apžvalgoje nurodytas finansines priemones ir negali būti jokio vėliau sudaryto sandorio pagrindas ar sudedamoji dalis. Visa pateikta informacija yra surinkta iš viešai prieinamų šaltinių (įmonių, vertybinių popierių biržų, naujienų agentūrų ir kitų). Duomenų šaltinis: „Bloomberg“, „Reuters“, „Swedbank“, „Nasdaq OMX“. Mes neatlikome informacijos tikrinimo ir/ar vertinimo, dėl to negarantuojame informacijos tikslumo, pilnumo ar aktualumo, ir neatsakome už nuostolius, kurie gali atsirasti, kai investuojama remiantis tokia informacija. Pateikta apžvalga taip pat nėra apsaugota nuo skirtingų duomenų ir/ar informacijos palyginimo problemų, dėl įmonių keičiamos apskaitos ir finansinės atskaitomybės paruošimo praktikos (t.y. pasikeitę apskaitos standartai, finansinių ataskaitų konsolidavimo praktikos pasikeitimai ir pan.). Dėl šios priežasties istoriniai palyginamieji duomenys gali būti nepreiniai. Draudžiama kopijuoti, spausdinti ar kitaip komerciniais tikslais atgaminti bei platinti šią apžvalgą arba bet kurias jos dalis bei „Swedbank“, AB sutikimo. Cituojant būtina nuoroda į šaltinį.