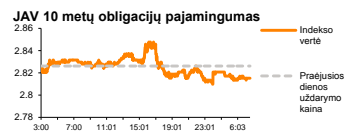
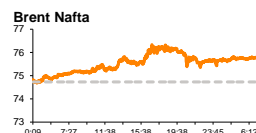
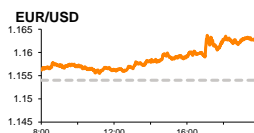
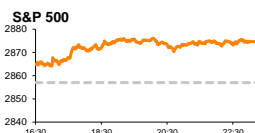


Rytinė finansų rinkų apžvalga

Finansų rinkų tarnyba – pirmadienis, 2018 m. rugpjūčio 27 d.

Dienos prekyba



J. Powello pranešimas Jackson Hole praėjo be didesnių netikėtų

Pasaulio finansų rinkų tendencijos

Karolis Čekus, Finansinių produktų pardavimų specialistas

Europos bei JAV rinkos penktadienį nuosaikiai augo, investuotojams vertinant optimistišką J. Powello toną Jackson Hole vykusio pranešimo metu ir ruošiantis tolimesniems FED bazinės palūkanų normos kėlimams. Vokietijos **DAX** stiebėsi +0,23 proc., Britanijos **FTSE 100** +0,19 proc., **Stoxx Europe 600** +0,05 proc., o **JAV Dow Jones** bei rekordines aukštumas užfiksavęs **S&P 500** atitinkamai augo +0,52 bei +0,62 proc.

Vasaros atostogų pabaigą tarp pasaulio bankų žymintis **Jackson Hole** susitikimas penktadienį praėjo be ženklesnių netikėtų. **FED vadovas J. Powellas**, kuris praėjusią savaitę susilaukė D. Trumpo kritikos dėl vykdomo palaipsninio palūkanų normos didinimo, svarbiausio susitikimo pranešimo metu paskelbė, kad tvirta JAV ekonomikos ekspansija leidžia toliau planuoti palūkanų normos kėlimus, taip dar labiau sklaidydamas rinkų abejones, kad rugsėjį FED trečią kartą šiais metais kels bazinę palūkanų normą, bei didindamas lūkesčius, kad gruodį JAV federalinis rezervas ryšis įgyvendinti ir ketvirtą šiais metais bazinės palūkanų normos kėlimą. Vis dėl to, praėjusios savaitės pabaigoje pasirodžiusiam rugpjūčio pradžioje vykusio FED susitikimo protokole buvo atkreiptas dėmesys į tai, kad yra juntamas neapibrėžtumas ir galimos rizikos iš JAV prezidento administracijos vykdomos politikos, įskaitant prekybos karus bei fiskalinį ekonomikos skatinimą, kuris šiuo metu, kuomet ekonomika ir taip artėja prie perkaitimo ribos, yra perteklinis. Nepaisant to, pranešimo metu J. Powellas teigė, kad šiuo metu ekonomikos perkaitimo ženklų dar vis nežvelgia: nepaisant to, kad šalyje vyrauja darbo jėgos užimtumas, kuris yra didesnis už FED vidutinio laikotarpio lūkesčius, tai nedaro ženklios įtakos darbo jėgos brangimui bei infliacijos didėjimui. FED vadovas patikino, kad jeigu stiprus pajamų bei darbo rinkos augimas išliks panašiam lygyje, regiono centrinis bankas nenutildamas nuo kurso toliau vykdyt palaipsninį bazinių palūkanų kėlimą. Šiuo metu tikimybė, kad FED rugsėjo pabaigoje padidins bazines palūkanas nuo 2 iki 2,25 proc. yra lygi 93,5 proc., o lūkesčiai, kad dar vieno palūkanų kėlimo ketvirčiu procento bus sulaukta gruodžio pradžioje vyksiančio susitikimo metu, yra lygūs 64 proc. Tvirtėjantys lūkesčiai dėl tolimesnio bazinės palūkanų normos kėlimo penktadienį palaikė **12 mėnesių JAV obligacijų pajamingumą** ties 2,4194 lygiu, o šalies **10 metų obligacijų pajamingumas** krito -0,58 proc. iki 2,8098 lygio.

FED vadovo patvirtinimas, kad toliau bus vykdomas palaipsninis ir lėtas monetarinės politikos griežtinimas šiandien ryte skatino augimus ir Azijos biržose: 08:27 val. Japonijos **NIKKEI 225** augo +1,00 proc., Kinijos **CSI 300** +2,02 proc., o Pietų Korėjos **KOSPI** +0,39 proc.

Valiutų rinkos

Kaip ir buvo nuogąstaujama anksčiau, **JAV Rusijai** penktadienį įvedė naujas sankcijas, atsakydama į kovo pabaigoje įvykdytą cheminę ataką Britanijoje, prieš buvusį šalies dvigubą agentą bei jo dukterį. Valstybės Departamento išplatintame pranešime teigiama, kad JAV apribos ginkluotės bei kariuomenės reikmenų pardavimą bei paskolų teikimą Rusijai, siekdama paveikti Rusijos aviacijos bei energetikos sektorius. Sankcijos įsigalioja nuo šiandien. Naujienos nebuvo netikėtos, kadangi jau visą praėjusią savaitę buvo laukiama naujų apribojimų paskelbimo, o į tai reagavęs **USD/RUB** kursas penktadienį krito -1,75 proc. bei kompensavo 3 prieš tai buvusių sesijų augimą. Pirmadienio rytą 08:42 val. kurso vertė stiprėjo, vieno dolerio kainai augant iki 67,414 rublių lygio (+0,57 proc.).

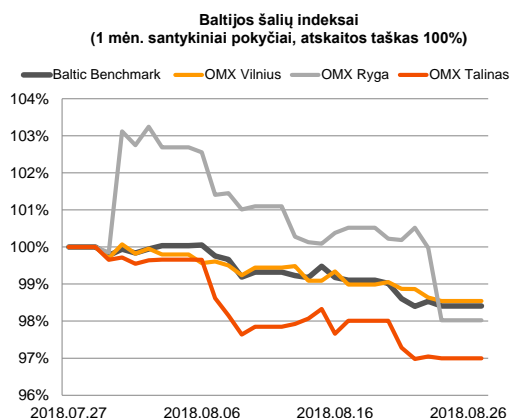
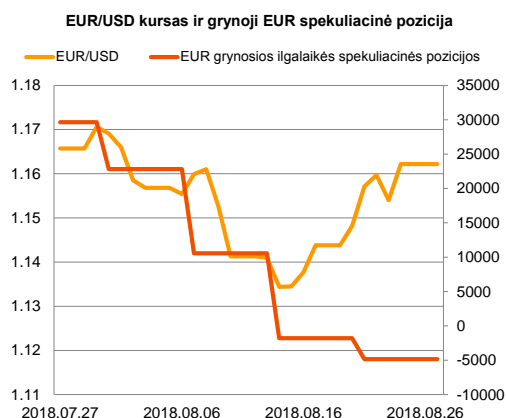
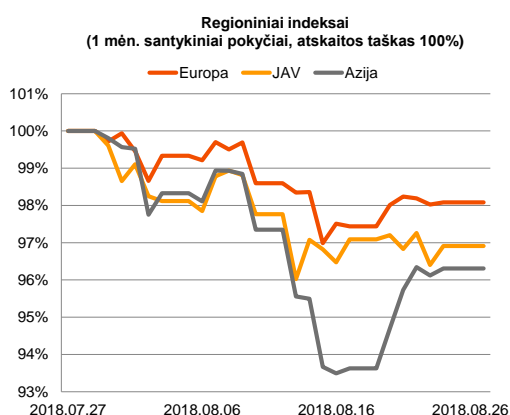
EUR/USD pirmadienio prekybos sesiją pradėjo fiksuodamas aukščiausią lygį nuo rugpjūčio pradžios ties 1,1653 kaina, tačiau įsibėgėjant prekybos sesijai pajudėjo neigiama linkme ir 08:50 val. laikėsi ties 1,1617 lygiu (-0,04 proc.).

Baltijos vertybinių popierių rinka

Baltijos vertybinių popierių rinkoje penktadienį buvo sugeneruota beveik 492 tūkst. Eur apyvarta. Pesimistiškai nusiteikusiose rinkose **Vilniaus** indeksas traukėsi -0,09 proc., **Rygos** -1,96 proc., o **Talino** -0,05 proc. Aktyviausiai prekyba vyko „**Silvano Fashion Group**“ pozicijoje, kurioje akcijos kaina krito -0,187 proc. iki 2,63 Eur lygio.

Penktadienį Nasdaq Vilnius birža paskelbė, kad nuo šiandien bus atnaujinta prekyba „**AUGA group**“ akcijomis, po to kai į prekybą įtrauktos antrinio akcijų platinimo metu išplatintos akcijos. Penktadienį bendrovė skelbs pusmečio veiklos rezultatus.

Šią savaitę bus laukiama naujienų iš bendrovės „**Linas Agro Group**“, kuri iki šios savaitės pabaigos žada paskelbti 12 mėnesių tarpinę informaciją. Ketvirtadienį „**Grindeks**“ paskelbs 6 mėnesių tarpinę informaciją, o penktadienį pusmečio rezultatus skelbs „**Rokiškio sūris**“, „**Vilkyškių pieninė**“, „**Lietuvos Energijos Gamyba**“, „**Olainfarm**“, „**Panevėžio statybos trestas**“ bei kiti.



2018.08.27	Šalis	Laikas	Svarbiausios dienos makroekonominės naujienos	Prognozė	Buvusi reikšmė	
	Vokietija	11:00	IFO verslo klimato indeksas	Rugpjūčio mėn.	101.8	101.7
	Vokietija	11:00	IFO ateities lūkesčių indeksas	Rugpjūčio mėn.	98.4	98.2
	Vokietija	11:00	IFO dabartinės situacijos vertinimas	Rugpjūčio mėn.	105.3	105.3

Pasaulio rinkos

Pavadinimas	Indekso vertė	Dienos pokytis, %	Mėnesio pokytis, %	Nuo metų pradžios, %	12 mėn. pokytis, %	
JAV						
	S&P 500	2875	↑ 0.62	1.98	7.52	17.67
	Dow Jones	25790	↑ 0.52	1.33	4.33	18.23
	Nasdaq Comp	7946	↑ 0.86	2.70	15.10	26.82
	Russell 2000	1726	↑ 0.50	3.75	12.38	25.28
Skandinavija						
	OMX Stockholm 30	1647	↑ 0.19	2.11	4.43	6.88
	OMX Helsinki 25	4293	↓ -0.10	0.49	9.58	10.33
	OMX Copenhagen 20	1018.8	↑ 0.40	-1.20	-0.53	0.86
	Oslo stock exchange	840.0	↑ 0.13	1.97	13.09	26.91
Europa						
	DJ Euro STOXX 50	3427	↑ 0.24	-2.83	-2.18	-0.32
	CAC 40	5433	↑ 0.24	-1.44	2.26	6.43
	DAX	12395	↑ 0.23	-3.62	-4.05	1.86
	FTSE 100	7577	↑ 0.19	-1.61	-1.43	2.38
	MB	20742	↑ 0.65	-5.53	-5.09	-4.62
	IBEX 35	9590	↑ 0.23	-2.82	-4.52	-7.31
Centrinė ir Rytų Europa						
	ATX	3295	↑ 0.13	-3.22	-3.66	1.98
	WIG20	2313	↓ -0.44	0.96	-6.03	-6.43
	BUX	36192	↑ 0.02	0.69	-8.09	-4.79
	PX	1072.9	↓ -0.65	-1.84	-0.49	3.50
	RTS	1064	↑ 1.96	-7.58	-7.79	0.37
Azija						
	Nikkei 225	22787	↑ 0.82	0.33	0.10	17.14
	Hang Seng	28243	↑ 2.06	-1.95	-5.60	1.42
	Kospi	2299	↑ 0.26	0.18	-6.83	-3.34
Valiutų kursai						
	EUR/USD	1.16	0.00	-0.30	-3.19	-2.98
	EUR/GBP	0.90	↑ 0.02	-1.67	1.83	-2.37
	EUR/PLN	4.27	↑ 0.11	0.32	-2.21	-0.58
	EUR/RUB	78.14	↓ -0.18	-6.41	-11.34	-10.41
Žaliavų rinka						
	Brent nafta	75.8	↓ -0.05	2.01	13.32	44.59
	Auksas	1206	↑ 0.07	-1.47	-7.42	-7.93
Palūkanų normos						
	EURIBOR 6 mėn.	-0.27	0.00	1.12	1.85	2.21
	LIBOR USD 6 mėn.	2.52	↑ 0.27	0.02	37.34	73.53

Baltijos regionas

Pavadinimas	Indekso vertė	Dienos pokytis, %	Mėnesio pokytis, %	Nuo metų pradžios, %	12 mėn. pokytis, %	
Baltijos šaly						
	OMX Vilnius	706.4	↓ -0.09	-1.45	8.13	8.11
	OMX Riga	975.6	↓ -1.96	-2.05	-2.06	-4.48
	OMX Tallinn	1224.9	↓ -0.05	-2.97	-1.38	-4.11
	Baltic Benchmark Gross Index	961.7	↓ -0.12	-1.58	1.87	-1.43
NASDAQ OMX Baltic sąrašo likvidžios akcijos						
	AB Amber Grid	1.36	↓ -4.23	-6.21	-2.86	-2.16
	Apranga PVA	2.25	↓ -1.32	-3.02	-11.07	-17.88
	AS Merko Ehitus	9.65	↓ -0.52	-1.53	9.53	1.58
	AS Tallinna Vesi	10.200	↓ -0.49	-0.49	0.00	-18.40
	AUGA Group AB	#N/A	#N/A	#N/A	#N/A	#N/A
	Ekspress Grupp AS	1.22	↑ 1.67	-4.69	-2.40	-8.27
	Energijos Skirstymo Operatorius	0.86	↑ 0.71	-0.93	-0.47	-1.61
	GRIGEO	1.490	↓ -0.33	-2.61	7.19	15.50
	Grindeks AS	6.940	↓ -0.86	-1.70	2.06	-25.05
	Klaipėdos Nafta AB	0.512	↓ -0.78	-3.40	-0.42	-
	Latvijas Balzams AS	8.350	0.00	1.83	1.83	-8.64
	Latvijas Gaze	10.400	0.00	0.97	4.00	11.47
	LHV Group AS	11.150	0.00	-0.89	7.21	-5.51
	Linas Agro AB	0.645	0.00	-0.77	0.78	-10.91
	Nordecon AS	1.050	↓ -0.94	-1.87	-10.26	-13.08
	Novaturas AB	11.990	↓ -0.08	-2.52	-	-
	Olainfarm AS	7.000	0.00	-5.41	-13.04	-37.36
	Olympic Entertainment Group AS	1.550	0.00	-19.27	-14.36	-17.55
	Panevežio Statybos Trestas	0.924	↑ 0.65	2.67	0.87	-28.37
	Pieno Zvaigždes	1.160	0.00	0.87	-8.66	-19.44
	PRFoods AS	0.755	↑ 0.67	0.67	26.04	44.08
	Rokiskio Suris	2.540	0.00	-3.42	-7.64	9.48
	Siaulių Bankas AB	0.512	↑ 0.79	1.59	4.31	5.21
	Silvano Fashion Group AS	2.630	↓ -1.87	-7.72	-2.51	1.36
	Tallink Grupp AS	1.030	↑ 0.49	-1.90	-17.60	-10.43
	Tallinna Kaubamāja Grupp AS	9.120	0.00	-0.65	-0.87	-6.37
	Tallinna Sadam AS	1.993	↑ 0.30	0.35	-	-
	Telia Lietuva AB	1.120	0.00	-1.75	16.18	15.58
	Vilkyški Pieninė AB	3.150	↓ -0.63	-1.56	-16.00	-13.93
	Vilniaus Baldai AB	11.000	↓ -0.90	-0.90	-14.73	-16.67
	Zemaitijos Pienas AB	1.760	0.00	-2.22	1.15	-6.38

Kontaktai:

Martynas Freitakas

Agnė Anzelienė

Renatas Žeknys

Karolis Čekus

Makleris

Maklerė

Makleris

Finansinių produktų pardavimų specialistas

Tel: 8 5 258 2504

Tel: 8 5 258 2306

Tel: 8 5 258 2295

Tel: 8 5 258 2478

Martynas.Freitakas@swedbank.lt

Agne.Anzeliene@swedbank.lt

Renatas.Zeknys@swedbank.lt

Karolis.Cekus@swedbank.lt

Apžvalgą užsiprenumeruoti galima adresu: <http://www.swedbank.lt/articles/subscribe>

Dėmesio! Ši apžvalga yra tik informacinio pobūdžio, t.y. pateikiama informacija jokiais aplinkybėmis negali būti interpretuojama kaip asmeninė rekomendacija, patarimas, pasiūlymas, nurodymas arba reikalavimas įsigyti ar perleisti apžvalgoje nurodytas finansines priemones ir negali būti jokio vėliau sudaryto sandorio pagrindas ar sudedamoji dalis. Visa pateikta informacija yra surinkta iš viešai prieinamų šaltinių (įmonių, vertybinių popierių biržų, naujienų agentūrų ir kitų). Duomenų šaltinis: „Bloomberg“, „Reuters“, „Swedbank“, „Nasdaq OMX“. Mes neatlikome informacijos tikrinimo ir/ar vertinimo, dėl to negarantuojame informacijos tikslumo, pilnumo ar aktualumo, ir neatsakome už nuostolius, kurie gali atsirasti, kai investuojama remiantis tokia informacija. Pateikta apžvalga taip pat nėra apsaugota nuo skirtingų duomenų ir/ar informacijos palyginimo problemų, dėl įmonių keičiamos apskaitos ir finansinės atskaitomybės paruošimo praktikos (t.y. pasikeitę apskaitos standartai, finansinių ataskaitų konsolidavimo praktikos pasikeitimas ir pan.). Dėl šios priežasties istoriniai palyginamieji duomenys gali būti neprieinami. Draudžiama kopijuoti, spausdinti ar kitaip komerciniais tikslais atgaminti bei platinti šią apžvalgą arba bet kurią jos dalį be „Swedbank“, AB sutikimo. Cituojant būtina nuoroda į šaltinį.