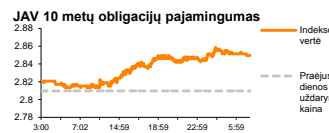
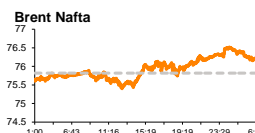
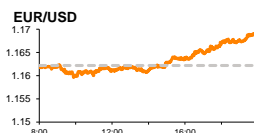
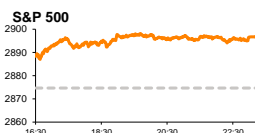


Rytinė finansų rinkų apžvalga

Finansų rinkų tarnyba – antradienis, 2018 m. rugpjūčio 28 d.

Dienos prekyba



- Išaugęs Vokietijos verslo atstovų optimizmas skatino augimą Europos akcijų rinkose
- JAV pasiekė prekybos susitarimą su Meksika

Pasaulio finansų rinkų tendencijos

Karolis Čeikus, Finansinių produktų pardavimų specialistas

Naują prekybos savaitę Europos rinkos pradėjo fiksuodamos augimus, po to, kai pasirodė Vokietijos verslo atstovų lūkesčių rodikliai pranoko prognozes ir pagerino rinkų požiūrį į regiono ekonomiką. Vokietijos **DAX** vakar augo +1,16 proc., **Stoxx Europe 600** +0,52 proc., o Britanijoje vakar prekyba nebuvo vykdoma. Visų laikų aukštumose besilaikantys Amerikos indeksai vakar taip pat augo (**Dow Jones** +1,01 proc., **S&P 500** +0,77 proc.), rinkoms tebevertinant J. Powello poziciją išlaikyti stabilų bazinės palūkanų normos kėlimą bei sekant naujienas iš JAV bei Meksikos prekybos santykių derybų.

Vokietijoje vakar paskelbta, kad šalies rugpjūčio mėnesį **IFO ekonomikos tyrimų instituto verslo pasitikėjimo indeksas** augo nuo 101,7 iki 103,8, ženkliai pranoko vyrausias prognozes (101,8) ir užfiksavo augimą pirmą kartą per pastaruosius 9 mėnesius. Ateities lūkesčių indeksas praėjusį mėnesį irgi pranoko prognozes bei augo nuo 98,2 iki 101,2, o dabartinės situacijos vertinimas augo nuo 105,3 iki 106,4 (prognozė 105,3). Indekso reikšmės augimui teigiamą įtaką padarė didėjęs šalies vartojimas, dėl kurio preliminarus Vokietijos BVP augimas antrąjį ketvirtį didėjo nuo 0,4 iki 0,5 proc. IFO instituto analitikai teigia, kad panašus ekonomikos augimo tempas šalyje turėtų išsilaikyti ir šį ketvirtį. Verslo atstovai taip pat teigiamai įvertino paliaubas prekybos derybose su JAV, dėl kurių bent jau laikinai, šalies automobilių eksportuotojai nėra apkrauti automobilių importo į JAV tarifais, kuriuos anksčiau yra žadėjęs Amerikos Prezidentas. Rezultatams teigiamą įtaką darė ir rugpjūtį didėjęs paslaugų sektoriaus aktyvumas. IFO instituto atstovai teigia, kad tai gali turėti apčiuopiamą įtakos ir šalies nedarbo lygio mažėjimui, paslaugų bendrovėms siekiant patenkinti išaugusią paklausą, tačiau prognozės rodo, kad šalies nedarbo lygis rugpjūtį, kuris bus paskelbtas ketvirtadienį turėtų nesikeisti ir išlikti ties 5,2 proc. riba.

JAV prezidentas D. Trumpas vakar pristatė dvišalį susitarimą su **Meksika**, kuris turėtų pakeisti tarp šalių galiojantį **NAFTA** susitarimą. Daugiausiai dėmesio naujojoje sutartyje skiriama automobilių sektoriui: pagal naująjį susitarimą Meksikoje surenkamų automobilių komponentų dalis, pagaminta pačioje Meksikoje arba JAV turi padidėti nuo 62,5 iki 75 proc., taip didinant šių dviejų regionų automobilių gamintojų užimtumą. Siekiant automobilių gamybos procese įdarbinti brangesnę darbo jėgą, sutartyje reikalaujama, kad darbininkų, uždirbančių daugiau nei 16 JAV dolerių per valandą dalis automobilių gamybos procese išaugtų nuo 40 iki 45 proc. Susitarime taip pat reikalaujama, kad būtų griežčiau saugomos JAV kompanijų autorinės teisės, bei įsipareigota griežčiau apibrėžti klausimus, susijusius su šalių darbo jėgos judėjimu. Jeigu abiem šalims sutartis pasirodys nepriimtina, per 5 metus ji galės būti nutraukta, o po 6 metų nuo jos įsigaliojimo Meksika pasiūlo galimybę ją persvarstyti. Vakarištydamas susitarimą, D. Trumpas paragino prie to taip pat prisijungti ir **Kanadą**. Pastarosios šalies Premjeras šią savaitę vyks į Vašingtoną derėtis dėl prisijungimo ir, planuojama, kad atsakymą pateiks iki savaitės pabaigos. Naujienas rinkos pasitiko teigiamai: Kanados **TSX** akcijų indeksas vakar augo +0,54 proc., Meksikos **BMV IPC** – +1,58 proc., o **JAV automobilių gamintojai** ženkliai išsiskyrė iš kitų regiono kompanijų ir S&P indekso sudėtyje augo +3,87 proc. Susitarimo turinys buvo teigiamai įvertintas ir tarp **Europos automobilių gamintojų** investuotojų, o pastarojo sektoriaus akcijos vakar augo +2,25 proc.

Pranešimas apie pasiektą susitarimą tarp JAV bei Meksikos šiandien palaiko teigiamas nuotaikas ir daugumoje Azijos rinkų. 08:27 val. Japonijos **NIKKEI 225** fiksavo +0,21 proc. augimą, Pietų Korėjos **KOSPI** +0,14 proc., o Kinijos **CSI 300** tuo pat metu traukėsi -0,29 proc.

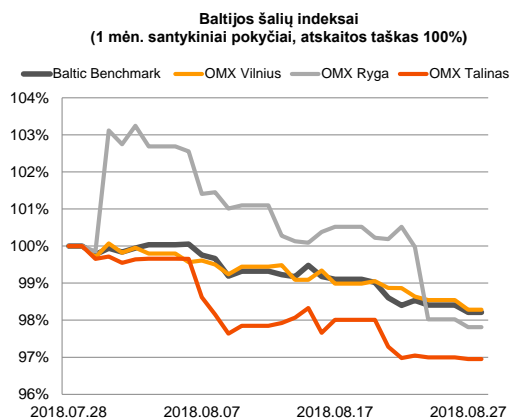
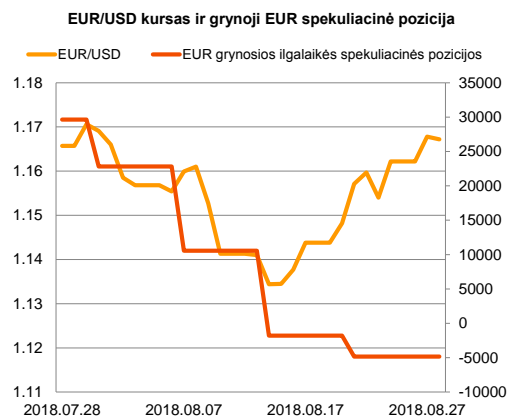
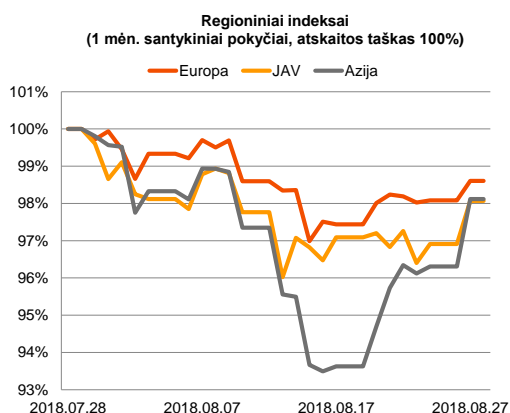
Valiutų rinkos

JAV doleris valiutų krepšelio atžvilgiu po vakar pasirodžiusių naujienų apie pasiektą prekybos susitarimą tarp Amerikos bei Meksikos vakar traukėsi iki žemiausio lygio nuo šio mėnesio pradžios. Augimą **EUR/USD** poroje be kita ko vakar paskatino ir IFO instituto naujienos iš Vokietijos, o bendras dienos pokytis vakar buvo +0,48 proc., paskutinio sesijos sandorio metu euro kainai apsisotant ties 1,1678 riba. Šiandien ryte 08:40 val. kurso vertė fiksavo nuosaiškų -0,09 proc. kritimą iki 1,1668 ribos. **USD/MXN** kursas į anonsuotą susitarimą reaguavo vakar krisdamas -0,77 proc., o šiandien ryte atšoko +0,34 proc. iki 18,8297 ribos, o **USD/CAD**, kuris vakar krito -0,45 proc., šiandien ryte ženklus pokytis nuo rinkos atidarymo reikšmės nefiksavo ir laikėsi ties 1,2975 lygiu (+0,06 proc.).

Baltijos vertybinių popierių rinka

Baltijos vertybinių popierių rinkoje pirmadienį buvo sugeneruota 648 tūkst. Eur apyvarta. **Vilniaus** indeksas traukėsi -0,26 proc., **Rygos** -0,21 proc., o **Talino** -0,05 proc. Aktyviausiai prekyba vyko „**Tallinna Sadam**“ pozicijoje, kur akcijos kaina vakar augo +0,2 proc. iki 1,997 Eur lygio.

Pirmoji prekybos sesija naujai į rinką įtrauktomis „**AUGA group**“ akcijomis vakar buvo pažymėta +1,66 proc. akcijos kainos augimu iki 0,49 Eur lygio, investuotojams pozicijoje sugeneruojant 24,5 tūkst. Eur apyvartą.



2018.08.28	Šalis	Laikas	Svarbiausios dienos makroekonominės naujienos	Prognozė	Buvusi reikšmė
	Euro zona	11:00	M3 Pinigų pasiūla (YoY)	Liepos mėn. 4.3 %	4.4 %
	JAV	15:30	Preliminarus didmeninių prekybos atsargų rodiklis (MoM)	Liepos mėn. 0.2 %	0.1 %

Pasaulio rinkos

Pavadinimas	Indekso vertė	Dienos pokytis, %	Mėnesio pokytis, %	Nuo metų pradžios, %	12 mėn. pokytis, %
JAV					
S&P 500	2897	↑ 0.77	2.76	8.35	18.51
Dow Jones	26050	↑ 1.01	2.35	5.38	19.45
Nasdaq Comp	8018	↑ 0.91	3.62	16.14	27.61
Russell 2000	1728	↑ 0.16	3.91	12.56	25.04
Skandinavija					
OMX Stockholm 30	1665	↑ 1.11	3.25	5.59	8.34
OMX Helsinki 25	4340	↑ 1.09	1.59	10.77	12.72
OMX Copenhagen 20	1027.6	↑ 0.86	-0.35	0.33	1.67
Oslo stock exchange	845.9	↑ 0.70	2.69	13.88	28.18
Europa					
DJ Euro STOXX 50	3456	↑ 0.83	-2.02	-1.37	1.02
CAC 40	5479	↑ 0.86	-0.59	3.13	7.86
DAX	12538	↑ 1.16	-2.50	-2.94	3.42
FTSE 100	7577	↑ 0.19	-1.61	-1.43	2.38
MB	20798	↑ 0.27	-5.27	-4.83	-4.27
IBEX 35	9660	↑ 0.73	-2.11	-3.82	-6.09
Centrinė ir Rytų Europa					
ATX	3315	↑ 0.62	-2.62	-3.06	3.51
WIG20	2370	↑ 2.48	3.46	-3.71	-6.37
BUX	36686	↑ 1.36	2.06	-6.84	-3.71
PX	1076.5	↑ 0.34	-1.51	-0.15	3.92
RTS	1084	↑ 1.85	-5.87	-6.09	1.44
Azija					
Nikkei 225	22884	↑ 0.37	0.75	0.52	17.65
Hang Seng	28340	↑ 0.24	-1.61	-5.28	1.71
Kospi	2307	↑ 0.32	0.50	-6.52	-2.69
Valiutų kursai					
EUR/USD	1.17	↓ -0.05	-0.29	-2.77	-2.56
EUR/GBP	0.91	↓ -0.11	-1.70	2.11	-2.09
EUR/PLN	4.27	↓ -0.05	-0.03	-2.20	-0.58
EUR/RUB	78.73	↓ -0.03	-7.43	-12.01	-11.08
Žaliavų rinka					
Brent nafta	76.2	0.00	2.58	13.97	46.87
Auksas	1209	↓ -0.19	-1.01	-7.19	-7.71
Palūkanų normos					
EURIBOR 6 mėn.	-0.27	↑ 0.38	1.49	2.21	2.57
LIBOR USD 6 mėn.	2.52	↑ 0.27	0.02	37.34	73.53

Baltijos regionas

Pavadinimas	Indekso vertė	Dienos pokytis, %	Mėnesio pokytis, %	Nuo metų pradžios, %	12 mėn. pokytis, %
Baltijos šalys					
OMX Vilnius	704.6	↓ -0.26	-1.71	7.85	8.05
OMX Riga	973.6	↓ -0.21	-2.25	-2.26	-4.91
OMX Tallinn	1224.4	↓ -0.05	-3.02	-1.43	-4.12
Baltic Benchmark Gross Index	959.8	↓ -0.20	-1.78	1.66	-1.48
NASDAQ OMX Baltic sąrašo likvidžios akcijos					
AB Amber Grid	1.36	0.00	-6.21	-2.86	-2.86
Apranga PVA	2.24	↓ -0.44	-3.45	-11.46	-17.95
AS Merko Ehitus	9.65	0.00	-1.53	9.53	1.58
AS Tallinna Vesi	10.200	0.00	-0.49	0.00	-18.40
AJGA Group AB	#N/A N/A	↔	#N/A N/A	#N/A N/A	#N/A N/A
Ekspress Grupp AS	1.16	↓ -4.92	-9.37	-7.20	-12.78
Energijos Skirstymo Operatorius AB	0.85	↓ -0.93	-1.85	-1.40	-3.09
GRIGEO	1.495	↑ 0.34	-2.29	7.55	15.89
Grindeks AS	6.960	↑ 0.29	-1.42	2.35	-25.16
Klaipėdos Nafta AB	0.510	↓ -0.39	-3.77	-0.42	-
Latvijas Balzams AS	8.350	0.00	1.83	1.83	-9.73
Latvijas Gaze	10.300	↓ -0.96	0.00	3.00	10.40
LHV Group AS	11.100	↓ -0.45	-1.33	6.73	-5.13
Linas Agro AB	0.645	0.00	-0.77	0.78	-10.42
Nordecon AS	1.040	↓ -0.95	-2.80	-11.11	-15.25
Novaturas AB	11.978	↓ -0.10	-2.62	-	-
Olainfarm AS	6.900	↓ -1.43	-6.76	-14.29	-37.70
Olympic Entertainment Group AS	1.575	↑ 1.61	-17.97	-12.98	-16.67
Panevezio Statybos Trestas	0.942	↑ 1.95	4.67	2.84	-27.54
Pieno Zvaigždės	1.160	0.00	0.87	-8.66	-17.14
PRFoods AS	0.730	↓ -3.31	-2.67	21.87	40.38
Rokiskio Suris	2.500	↓ -1.57	-4.94	-9.09	6.38
Siaulių Bankas AB	0.510	↓ -0.39	1.19	3.90	4.79
Silvano Fashion Group AS	2.620	↓ -0.38	-8.07	-2.88	1.34
Tallink Grupp AS	1.030	0.00	-1.90	-17.60	-10.43
Tallinna Kaubamāja Grupp AS	9.100	↓ -0.22	-0.87	-1.09	-6.57
Tallinna Sadam AS	1.997	↑ 0.20	0.55	-	-
Telia Lietuva AB	1.115	↓ -0.45	-2.19	15.66	14.95
Vilkskių Pieninė AB	3.140	↓ -0.32	-1.88	-16.27	-14.44
Vilniaus Baldai AB	10.800	↓ -1.82	-2.70	-16.28	-18.18
Zemaitijos Pienas AB	1.760	0.00	-2.22	1.15	-5.88

Kontaktai:

Martynas Freitakas
Makleris
Tel: 8 5 258 2504
Martynas.Freitakas@swedbank.lt

Agnė Anzelienė
Maklerė
Tel: 8 5 258 2306
Agne.Anzeliene@swedbank.lt

Renatas Žekyns
Makleris
Tel: 8 5 258 2295
Renatas.Zekyns@swedbank.lt

Karolis Čekius
Finansinių produktų pardavimų specialistas
Tel: 8 5 258 2478
Karolis.Cekius@swedbank.lt

Apžvalgą užsiprenumeruoti galima adresu: <http://www.swedbank.lt/articles/subscribe>

Dėmesio! Ši apžvalga yra tik informacinio pobūdžio, t.y. pateikiama informacija jokiais aplinkybėmis negali būti interpretuojama kaip asmeninė rekomendacija, patarimas, pasiūlymas, nurodymas arba reikalavimas įsigyti ar perleisti apžvalgoje nurodytas finansines priemones ir negali būti jokio vėliau sudaryto sandorio pagrindas ar sudedamoji dalis. Visa pateikta informacija yra surinkta iš viešai prieinamų šaltinių (įmonių, vertybinių popierių biržų, naujienų agentūrų ir kitų). Duomenų šaltinis: „Bloomberg“, „Reuters“, „Swedbank“, „Nasdaq OMX“. Mes neatlikome informacijos tikrinimo ir/ar vertinimo, dėl to negarantuojame informacijos tikslumo, pilnumo ar aktualumo, ir neatsakome už nuostolius, kurie gali atsirasti, kai investuojama remiantis tokia informacija. Pateikta apžvalga taip pat nėra apsaugota nuo skirtingų duomenų ir/ar informacijos palyginimo problemų, dėl įmonių keičiamos apskaitos ir finansinės atskaitomybės paruošimo praktikos (t.y. pasikeitę apskaitos standartai, finansinių ataskaitų konsolidavimo praktikos pasikeitimas ir pan.). Dėl šios priežasties istoriniai palyginamieji duomenys gali būti neprieinami. Draudžiama kopijuoti, spausdinti ar kitaip komerciniais tikslais atgaminti bei platinti šią apžvalgą arba bet kuria jos dalį be „Swedbank“, AB sutikimo. Cituojant būtina nuoroda į šaltinį.